

# Informações Gerenciais do Estado do Espírito Santo



**MÊS: ABRIL 2016**

**GOVERNO DO ESTADO DO ESPÍRITO SANTO  
SECRETARIA DE ESTADO DE GESTÃO E RECURSOS HUMANOS  
SUBSECRETARIA DE ESTADO DE ADMINISTRAÇÃO DE PESSOAL  
*NÚCLEO DE ESTATÍSTICA DE RECURSOS HUMANOS***

**Governador do Estado do Espírito Santo:**  
Paulo César Hartung Gomes

**Secretário de Estado de Gestão e Recursos Humanos:**  
Dayse Maria Oslegher Lemos

**Subsecretário de Estado de Administração de Pessoal:**  
Sandra Helena Bellon Módolo

**Núcleo de Estatística de Recursos Humanos:**  
Marlene Vieira – Chefe de Núcleo de Estatística de Recursos Humanos  
Claire Andrea Lyra – Assessor Especial  
Simone Pereira Nunes – Analista do Executivo  
Zaloar Gomes Pinto – Analista do Executivo

# SUMÁRIO

|  |    |
|--|----|
| Demonstrativo do Quadro de Servidores Ativos e Inativos _____  | 5  |
| Distribuição dos Servidores Efetivos e Comissionados do Poder Executivo e Respektivas Despesas _____                     | 6  |
| Demonstrativo do Quantitativo de Servidores Ativos do Poder Executivo e Aposentados e Pensionistas do RPPS _____         | 7  |
| Demonstrativo dos Valores das Folhas de Pagamento - Ativos do Poder Executivo e Aposentados e Pensionistas do RPPS _____ | 8  |
| Valores da Folha de Pagamento _____  | 9  |
| Comparativo da Evolução do Quantitativo de Servidores _____  | 10 |
| Comparativo da Evolução da Folha de Pagamento _____  | 11 |
| Quantitativo de Servidores do Poder Executivo Estadual – Administração Direta _____                                      | 12 |
| Quantitativo de Servidores do Poder Executivo Estadual – Autarquias _____  | 13 |
| Quantitativo de Segurados do Regime Próprio de Previdência Social – RPPS _____   | 14 |
| Despesas com Servidores do Poder Executivo Estadual – Administração Direta _____   | 15 |
| Despesas com Servidores do Poder Executivo Estadual – Autarquias _____   | 16 |
| Despesas Pagamento Aposentadorias e Pensões do Regime Próprio de Previdência Social – RPPS _                             | 17 |
| Demonstrativo da Evolução de Cargos de Designação Temporária _____   | 18 |
| Demonstrativo dos Gastos com Escala Especial _____   | 20 |
| Demonstrativo do Custo do Auxílio Alimentação Pago na Folha de Pagamento _____   | 21 |
| Demonstrativo do Quantitativo e dos Gastos com Estagiários _____   | 22 |
| Distribuição do Quantitativo e das Despesas de Pessoal por Área _____  | 24 |
| Demonstrativo da Contribuição Previdenciária ao RPPS _____   | 25 |
| Demonstrativo da Contribuição Instituto Nacional do Seguro Social - INSS _____   | 26 |

## APRESENTAÇÃO

Com a finalidade de dar publicidade aos seus atos de modo a permitir, dentre outros, planejamento, transparência e estudos sobre servidores públicos, a Secretaria de Estado de Gestão e Recursos Humanos, organiza e sistematiza, mensalmente, sob a denominação de relatório gerencial, informações pormenorizadas sobre quantitativos e gastos com pessoal. O relatório contempla dados do Poder Executivo Estadual, relativos aos servidores ativos e aos beneficiários do Regime Próprio de Previdência Social, no qual estão inseridos os aposentados e os pensionistas.

Os dados apresentados neste relatório são obtidos das folhas de pagamento processadas pelo sistema SIARHES. Assim, pode haver divergências em relação ao quantitativo de servidores, pois aqueles afastados em licença sem vencimentos ou cedidos sem ônus para o Poder Executivo, não estão contemplados.

Nos quadros de informações sobre servidores ativos e contribuições previdenciárias, na parte referente às despesas de pessoal, constam os dados dos servidores estatutários e dos celetistas, e dados do complemento previdenciário (APORTE). Esse complemento expressa o dispêndio do Governo para completar as despesas com o pagamento dos aposentados e pensionistas do Regime Próprio de Previdência. É obtido após apurada a arrecadação previdenciária do Fundo Financeiro, constituída pelas parcelas, de contribuição do servidor e de responsabilidade do Estado (encargo patronal), acrescida da taxa de administração do IPAJM, instituída pela L.C. nº 485/09 e deduzidos eventuais créditos obtidos com compensações previdenciárias e outros.

As informações do relatório têm característica pontual e demonstram a composição da folha de pagamento quanto: às diversas categorias que a compõem e a vinculação ao regime previdenciário; o tipo de vínculo dos servidores para com o poder público – permanente ou transitório; a sua especificidade – civil ou militar; dentre outros. Em algumas das informações, são apresentados demonstrativos de seu comportamento ao longo dos últimos doze meses.

Os dados são coletados a partir das folhas de pagamento e expressam, nos quantitativos, o número de vínculos públicos e não o número de servidores, pois, há casos de acumulação legal. Assim, um mesmo servidor, detentor de dois cargos legalmente acumuláveis, é computado como dois vínculos. Quanto às despesas, nelas estão englobados, além das remunerações mensais regulares, pagamentos de: 13º vencimento, ocorridos no mês; abono férias e diferenças atrasadas, tanto de vantagens pessoais quanto de promoções, reestruturação de cargos e carreiras, criação de novas carreiras e aumento do quadro de vagas de servidores efetivos.

As oscilações regularmente verificadas, ora para mais ora para menos, decorrem, no caso dos quantitativos, das variações: no desligamento e no ingresso de novos servidores efetivos; nas contratações e desligamentos de servidores temporários e das aposentadorias; e, na questão das despesas, decorrem dos pagamentos variáveis, citados no parágrafo anterior além daqueles procedentes das variações nos quantitativos de servidores, mencionados.

Em abril/2016, houve aumento no número de servidores, decorrente de novas contratações de DTs do magistério. No dispêndio com pessoal, ocorreu um aumento em comparação a março/2016, onde o principal motivo, foi o pagamento de novos contratos de designados temporários do magistério e inclusão de folhas suplementares do mês de abril/2016.

**A partir deste mês, o montante de INSS devido, passará a ser menor face a alteração do percentual da alíquota RAT (risco ambiental do trabalho) da SEDU, que passou de 2% para 1%. Por conseguinte, obteve-se um montante a compensar neste mês de aproximadamente 7,5 milhões, e não deduzidos do custo total da folha do mês.**

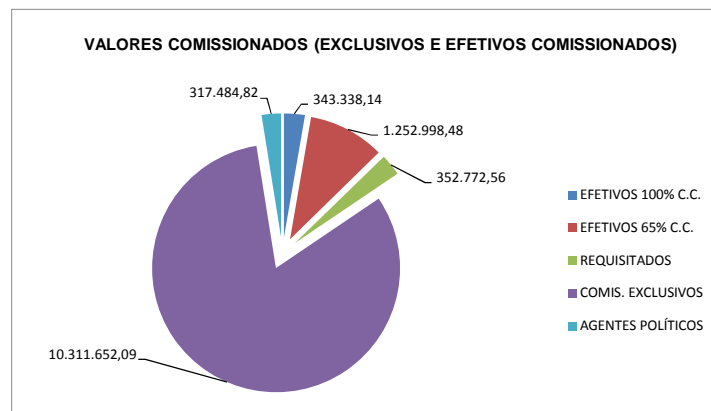
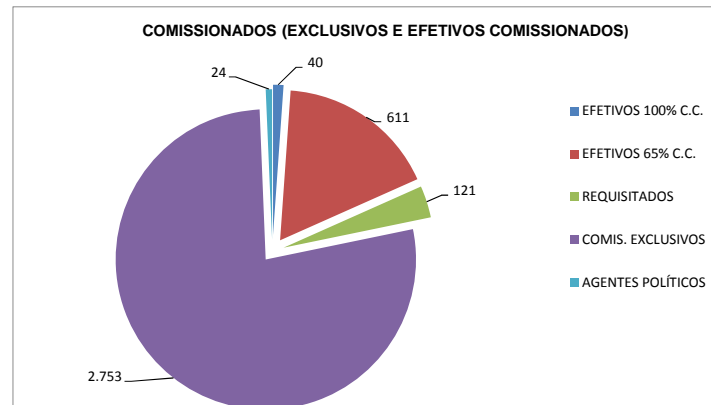
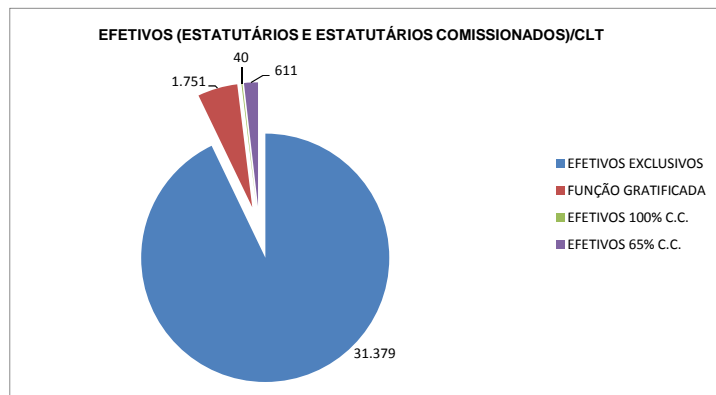
Desde janeiro de 2015, passaram a integrar o relatório, informações de despesas de custeio, voltadas para servidores públicos e pagas em folha de pagamento, além daquelas referentes a auxílio alimentação e estagiários, quais sejam: indenização para aquisição de fardamento e uniforme; devoluções ao caixa e indenização por acidente de serviço, entre outras.

A partir do mês de agosto/15, foram introduzidas algumas alterações na apresentação dos dados, demonstrando-se, graficamente, a distribuição dos servidores e respectivos gastos, em efetivos, comissionados, ocupantes de funções de confiança e temporários.

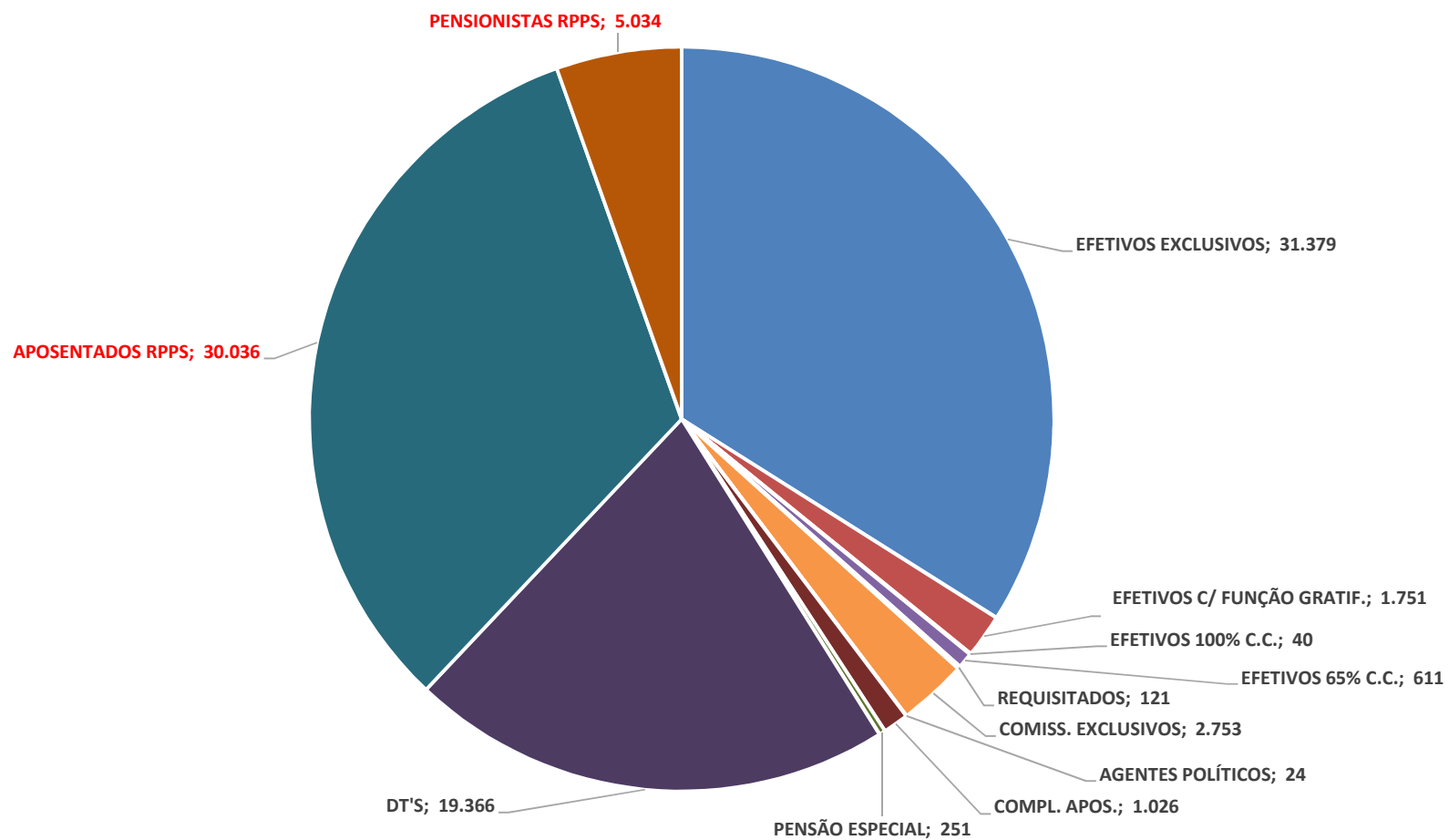
**Permanecem registrados no Poder Executivo os dados de Pessoal da Defensoria Pública (nº de servidores e valores de folha).**

| QUADRO INFORMAÇÕES SOBRE QUANTITATIVO E PAGAMENTO DE SERVIDORES<br>ATIVOS, APOSENTADOS E DE PENSIONISTAS DO PODER EXECUTIVO  |  |               |                       |
|--|--|---------------|-----------------------|
|  |  |               | ABRIL/16              |
| <b>INFORMAÇÕES<br/>SERVIDORES<br/>ATIVOS,<br/>CONTRIBUIÇÕES<br/>PREVIDENCIÁRIAS<br/>E APORTE</b>   | ESTATUTARIOS EFETIVOS EXCLUSIVOS E CLT     | 33.130        | 211.157.548,50        |
|  | EFETIVOS COMISSIONADOS (65% E 100% COMIS.) | 651           | 1.596.336,62          |
|  | COMISSIONADOS (EXCLUSIVOS/REQUISITADOS)    | 2.898         | 10.981.909,47         |
|  | DTs  | 19.366        | 56.979.014,56         |
|  | PENSÕES ESPECIAIS                          | 251           | 489.567,39            |
|  | COMP. APOSENTADORIA                        | 1.026         | 5.143.154,58          |
|  | CONTRIBUIÇÃO COMPL. FUNPES (APORTE)        |               | 130.049.147,99        |
|  | <b>TOTAL (1)</b>                           | <b>57.322</b> | <b>416.396.679,11</b> |
| <b>INFORMAÇÕES<br/>DESPESAS DE<br/>CUSTEIO<br/>PAGAS EM FOLHA</b>  | ESTAGIÁRIOS/MÉDICOS RESIDENTES             | 3.257         | 2.051.142,11          |
|  | AUXÍLIO ALIMENTAÇÃO                        | 7.152         | 1.507.108,61          |
|  | OUTROS CUSTEIOS                            | -             | 2.860.341,86          |
|  | <b>TOTAL</b>                               |               | <b>6.418.592,58</b>   |
| <b>INFORMAÇÕES<br/>FOLHAS<br/>PAGAMENTO<br/>APOSENTADOS E<br/>PENSIONISTAS<br/>DO RPPS</b>   | APOSENTADOS                                | 30.036        | 131.251.694,34        |
|  | PENSIONISTAS                               | 5.034         | 28.141.451,75         |
|  | <b>TOTAL</b>                               | <b>35.070</b> | <b>159.393.146,09</b> |
| NOTA: (1) Neste dispêndio total não estão deduzidos os valores de INSS em reposição ao recolhimento a maior das contribuições previdenciárias da SEDU, decorrentes da mudança da alíquota RAT (risco ambiental do trabalho), que passou de 2% para 1%. Valor a compensar de aproximadamente 7,5 milhões. |  |               |                       |

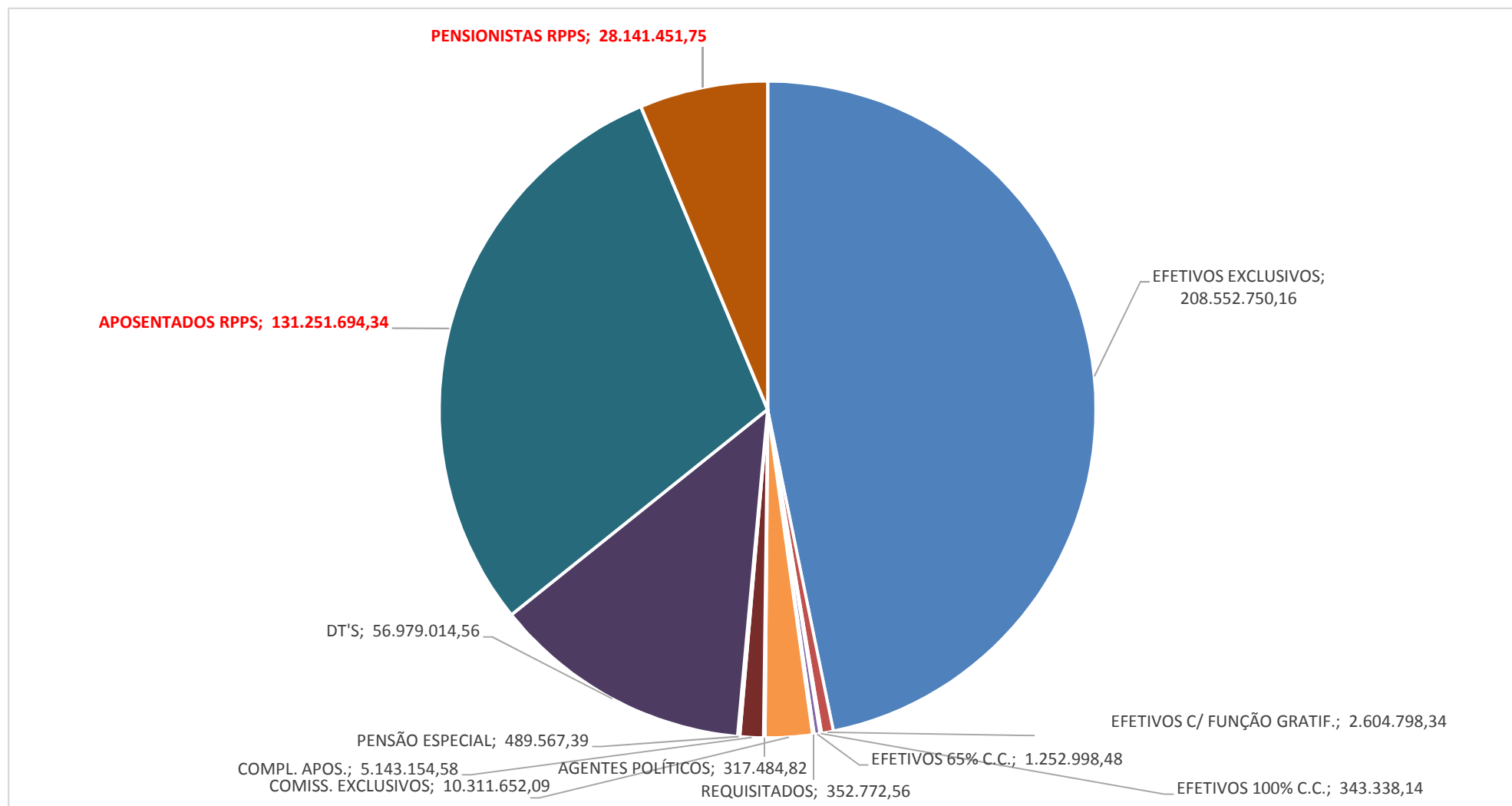
# **DISTRIBUIÇÃO DOS SERVIDORES EFETIVOS E COMISSIONADOS DO PODER EXECUTIVO E RESPECTIVAS DESPESAS** **ABRIL/2016**



**DEMONSTRATIVO DO QUANTITATIVO DE SERVIDORES ATIVOS DO PODER EXECUTIVO E  
APOSENTADOS E PENSIONISTAS DO RPPS  
ABRIL/2016**



**DEMONSTRATIVO DOS VALORES DAS FOLHAS DE PAGAMENTO - ATIVOS DO PODER EXECUTIVO E  
APOSENTADOS E PENSIONISTAS DO RPPS  
ABRIL/2016**





## DESPESAS COM PESSOAL ABRIL 2016

### PODER EXECUTIVO - ADM. DIRETA E AUTARQUIAS - ATIVOS E INATIVOS

|  | VALOR DA FOLHA (1)    | PERCENTUAL    |
|--|-----------------------|---------------|
| Ativos                                 | 280.714.809,15        | 67,42         |
| Complementação Aposentadoria - CLT (2) | 5.143.154,58          | 1,24          |
| Pensões Especiais                      | 489.567,39            | 0,12          |
| Contribuição Complementar ao FUNPES    | 130.049.147,99        | 31,23         |
| <b>TOTAL</b>                           | <b>416.396.679,11</b> | <b>100,00</b> |

Fonte: Relatórios SIARHES - Administração Direta e Autarquias.

Nota:

(1) Neste dispêndio total não estão deduzidos os valores de INSS em reposição ao recolhimento a maior das contribuições previdenciárias da SEDU, decorrentes da mudança da alíquota RAT (risco ambiental do trabalho), que passou de 2% para 1%.

(2) - Compreende complementações concedidas pelas Leis nºs 4.511/91, 4.565/91 e 5.567/98.

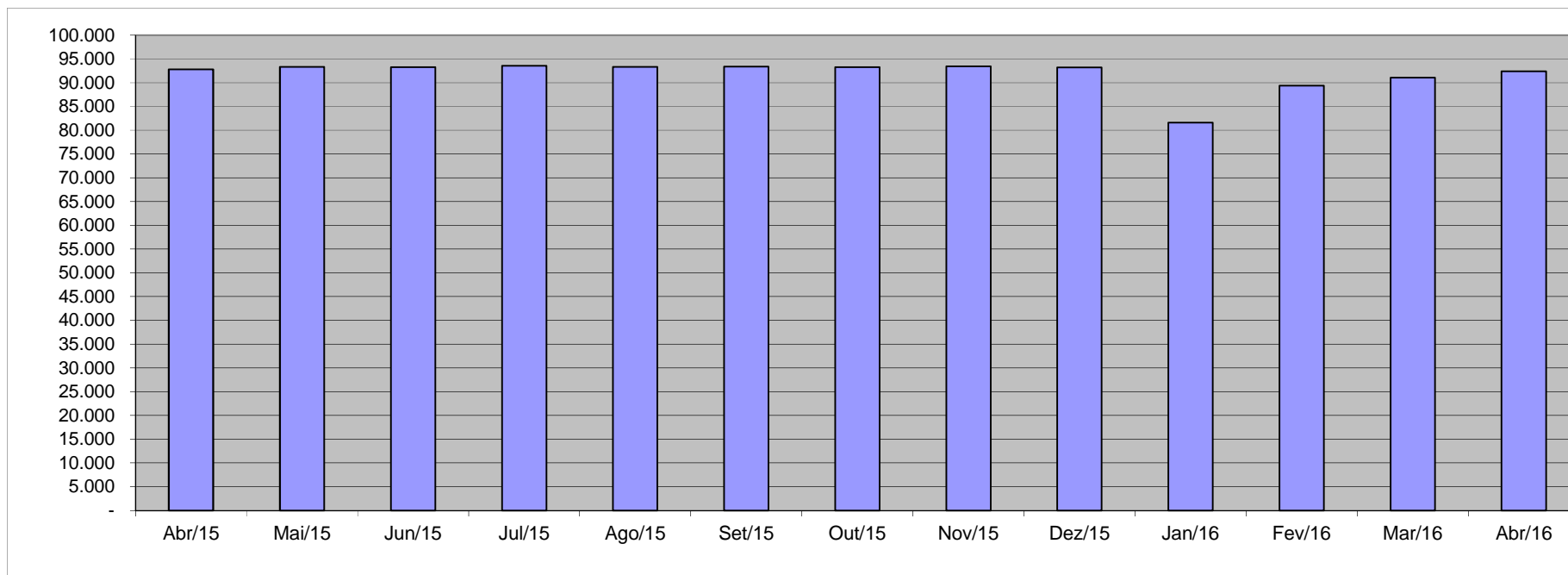
### PAGAMENTO DOS BENEFICIÁRIOS DO REGIME PRÓPRIO DE PREVIDÊNCIA SOCIAL - RPPS

|              | VALOR DA FOLHA        | PERCENTUAL    |
|--------------|-----------------------|---------------|
| Aposentados  | 131.251.694,34        | 82,34         |
| Pensionistas | 28.141.451,75         | 17,66         |
| <b>TOTAL</b> | <b>159.393.146,09</b> | <b>100,00</b> |

Fonte: Relatórios SIARHES - Administração Direta e Autarquias.

### QUANTITATIVO SERVIDORES - ATIVOS DO PODER EXECUTIVO E APOSENTADOS E PENSIONISTAS DO RPPS

| Abr/15 | Mai/15 | Jun/15 | Jul/15 | Ago/15 | Set/15 | Out/15 | Nov/15 | Dez/15 | Jan/16 | Fev/16 | Mar/16 | Abr/16 |
|--------|--------|--------|--------|--------|--------|--------|--------|--------|--------|--------|--------|--------|
| 92.774 | 93.322 | 93.222 | 93.525 | 93.320 | 93.368 | 93.229 | 93.441 | 93.212 | 81.582 | 89.338 | 91.053 | 92.392 |

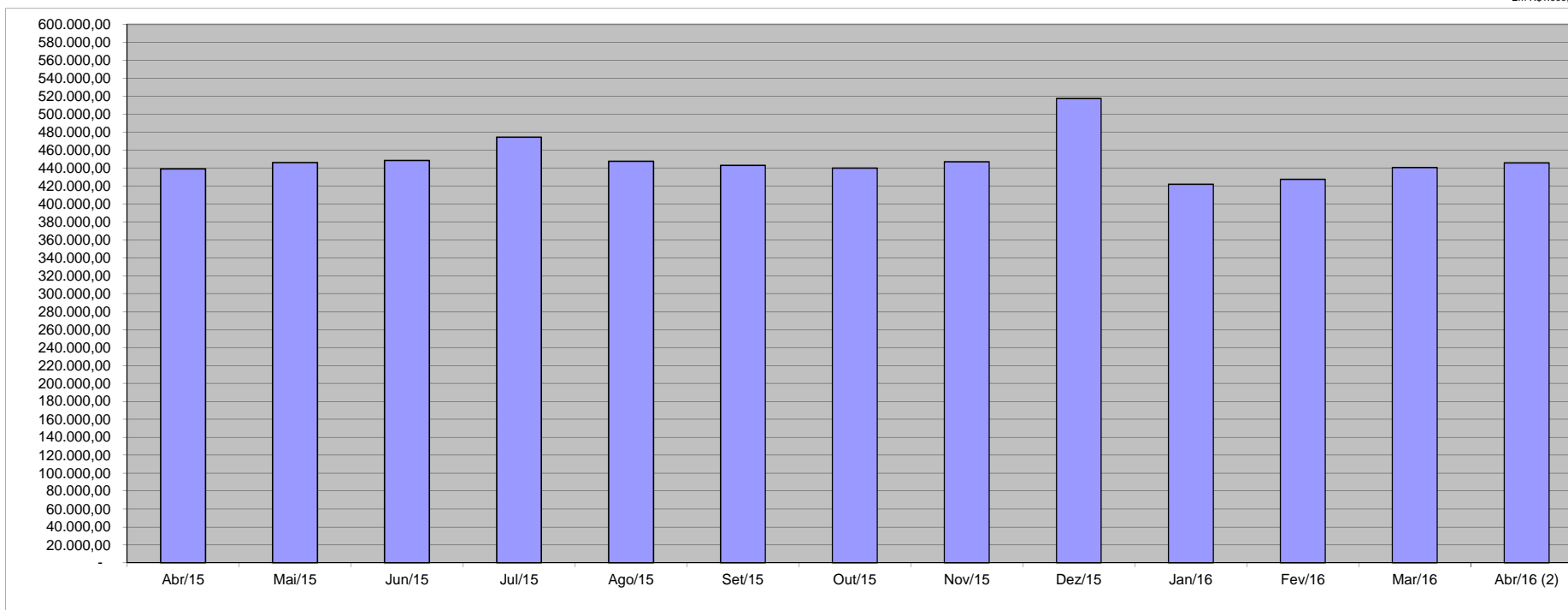


Fonte: Relatórios SIARHES - Administração Direta e Autarquias.

### VALOR DAS FOLHAS DE PAGAMENTO - ATIVOS DO PODER EXECUTIVO E APOSENTADOS E PENSIONISTAS DO RPPS (1)

|               |               |               |               |               |               |               |               |               |               |               |               |                   |
|---------------|---------------|---------------|---------------|---------------|---------------|---------------|---------------|---------------|---------------|---------------|---------------|-------------------|
| <b>Abr/15</b> | <b>Mai/15</b> | <b>Jun/15</b> | <b>Jul/15</b> | <b>Ago/15</b> | <b>Set/15</b> | <b>Out/15</b> | <b>Nov/15</b> | <b>Dez/15</b> | <b>Jan/16</b> | <b>Fev/16</b> | <b>Mar/16</b> | <b>Abr/16 (2)</b> |
| 438.981,18    | 445.882,34    | 448.381,94    | 474.305,77    | 447.671,39    | 442.931,03    | 439.868,67    | 447.027,56    | 517.395,05    | 421.977,56    | 427.481,97    | 440.415,73    | 445.740,68        |

Em R\$1.000,00



Fonte: Relatórios SIARHES - Administração Direta e Autarquias.

#### Nota:

(1) - O valor das folhas de pagamento refere-se ao somatório das folhas dos servidores ativos e dos aposentados e pensionistas e não, às despesas com o pagamento dos servidores, visto que, no pagamento da folha dos aposentados deduz-se a parcela previdenciária dos servidores vinculados ao regime próprio de previdência - fundo financeiro, além de eventuais devoluções de taxa de administração do IPAJM e compensações previdenciárias.

(2) Neste valor total não estão deduzidos os montantes de INSS em reposição ao recolhimento a maior das contribuições previdenciárias da SEDU, decorrentes da mudança da alíquota RAT (risco ambiental do trabalho), que passou de 2% para 1%.

**QUANTITATIVO DE SERVIDORES ATIVOS DO PODER EXECUTIVO ESTADUAL - ADM. DIRETA**  
**ABRIL/2016**

|                      | ÓRGÃOS                        | EFETIVOS/CLT        |                    |               | OCUPANTES DE CARGOS COMISSIONADOS |                  |              |              |                   |              | COMPL. APOS.(1) | DT'S          | TOTAL         |
|----------------------|-------------------------------|---------------------|--------------------|---------------|-----------------------------------|------------------|--------------|--------------|-------------------|--------------|-----------------|---------------|---------------|
|                      |                               | EFETIVOS EXCLUSIVOS | FUNÇÃO GRATIFICADA | SUBTOTAL      | EFETIVOS 100% C.C.                | EFETIVOS 65%C.C. | REQUISITADOS | EXCLUSIVOS   | AGENTES POLÍTICOS | SUBTOTAL     | CLT             |               |               |
| ADMINISTRAÇÃO DIRETA | SECONT                        | 55                  | 23                 | 78            | 1                                 | 6                | 3            | 28           | 1                 | 39           | -               | -             | 117           |
|                      | APE                           | 2                   | -                  | 2             | -                                 | -                | -            | 21           | -                 | 21           | -               | -             | 23            |
|                      | CASA CIVIL                    | 2                   | 1                  | 3             | -                                 | -                | -            | 32           | 1                 | 33           | -               | -             | 36            |
|                      | CASA MILITAR                  | 3                   | 24                 | 27            | -                                 | 2                | -            | 12           | -                 | 14           | -               | -             | 41            |
|                      | CBMES                         | 1.179               | 81                 | 1.260         | -                                 | -                | 1            | 2            | -                 | 3            | -               | 13            | 1.276         |
|                      | SECTIT                        | 13                  | 2                  | 15            | -                                 | -                | 2            | 24           | 1                 | 27           | -               | 144           | 186           |
|                      | DEFENSORIA PÚBLICA            | 177                 | -                  | 177           | -                                 | 9                | 2            | 17           | 1                 | 29           | -               | -             | 206           |
|                      | PGE                           | 103                 | 16                 | 119           | -                                 | 4                | 1            | 113          | 1                 | 119          | -               | 2             | 240           |
|                      | POLÍCIA CIVIL                 | 2.225               | 203                | 2.428         | -                                 | 1                | -            | -            | -                 | 1            | 13              | -             | 2.442         |
|                      | POL. MILITAR                  | 9.270               | 288                | 9.558         | -                                 | 1                | -            | -            | -                 | 1            | -               | -             | 9.559         |
|                      | POL. MILITAR-HPM              | 519                 | 2                  | 521           | -                                 | 1                | -            | -            | -                 | 1            | -               | -             | 522           |
|                      | SEAG                          | 3                   | 8                  | 11            | -                                 | 3                | 6            | 42           | 1                 | 52           | -               | 18            | 81            |
|                      | SEAMA                         | 2                   | 4                  | 6             | -                                 | -                | 1            | 11           | 1                 | 13           | -               | 8             | 27            |
|                      | SECULT                        | 91                  | 3                  | 94            | -                                 | 12               | -            | 55           | 1                 | 68           | -               | 52            | 214           |
|                      | SECOM                         | 4                   | -                  | 4             | 1                                 | 1                | -            | 25           | 1                 | 28           | -               | -             | 32            |
|                      | SEDES                         | 2                   | -                  | 2             | -                                 | 3                | 1            | 33           | 1                 | 38           | -               | -             | 40            |
|                      | SETUR                         | 12                  | -                  | 12            | -                                 | 2                | 3            | 15           | 1                 | 21           | -               | 1             | 34            |
|                      | SETOP                         | 3                   | -                  | 3             | -                                 | 3                | 3            | 25           | 1                 | 32           | -               | -             | 35            |
|                      | SEDU                          | 7.123               | 418                | 7.541         | 1                                 | 47               | 2            | 119          | 1                 | 170          | 39              | 13.828        | 21.578        |
|                      | SEDURB                        | 5                   | -                  | 5             | -                                 | 1                | 3            | 39           | 1                 | 44           | -               | 4             | 53            |
|                      | SEFAZ                         | 350                 | 16                 | 366           | 2                                 | 121              | 20           | 90           | 1                 | 234          | -               | 2             | 602           |
|                      | SEG                           | 9                   | -                  | 9             | 2                                 | 5                | 4            | 119          | 3                 | 133          | -               | 2             | 144           |
|                      | SEJUS                         | 1.446               | 202                | 1.648         | 1                                 | 126              | -            | 490          | 1                 | 618          | -               | 1.188         | 3.454         |
|                      | SEP                           | 14                  | 6                  | 20            | -                                 | 4                | 4            | 35           | 1                 | 44           | -               | 1             | 65            |
|                      | SEGER                         | 64                  | 23                 | 87            | 6                                 | 9                | 4            | 91           | 1                 | 111          | 76              | 33            | 307           |
|                      | SEGER - Pensões Especiais (2) | 251                 | -                  | 251           | -                                 | -                | -            | -            | -                 | -            | -               | -             | 251           |
|                      | SEGER - Prev. Complementar    | -                   | -                  | -             | -                                 | -                | -            | -            | -                 | -            | 57              | -             | 57            |
|                      | SESA                          | 6.169               | 16                 | 6.185         | 14                                | 98               | 13           | 282          | 1                 | 408          | 77              | 2.558         | 9.228         |
|                      | SESP                          | 5                   | 14                 | 19            | 3                                 | 17               | 2            | 60           | 1                 | 83           | -               | -             | 102           |
|                      | SESPORT                       | 13                  | -                  | 13            | -                                 | 2                | 1            | 19           | -                 | 22           | -               | 1             | 36            |
|                      | SETADES                       | 25                  | -                  | 25            | -                                 | 2                | 7            | 72           | -                 | 81           | -               | 3             | 109           |
|                      | VICE GOVERNADORIA             | 7                   | -                  | 7             | -                                 | 1                | 1            | 47           | 1                 | 50           | -               | -             | 57            |
|                      | <b>Sub-Total</b>              | <b>29.146</b>       | <b>1.350</b>       | <b>30.496</b> | <b>31</b>                         | <b>481</b>       | <b>84</b>    | <b>1.918</b> | <b>24</b>         | <b>2.538</b> | <b>262</b>      | <b>17.858</b> | <b>51.154</b> |

Fonte: Relatórios SIARHES - Administração Direta e Autarquias.

Notas:

(1) - O quantitativo refere-se exclusivamente àqueles servidores/pensionistas que receberam complementação nesta competência e não aos que têm o direito. Por essa razão, na hipótese de ocorrer alteração na remuneração dos servidores ativos, poderá haver alteração nestes quantitativos.

(2) - Refere-se aos Pensionistas - Pensão Especial a cargo da SEGER.

**QUANTITATIVO DE SERVIDORES ATIVOS DO PODER EXECUTIVO ESTADUAL - ADM. INDIRETA - AUTARQUIAS**  
**ABRIL/2016**

|                   | ÓRGÃOS           | EFETIVOS/CLT        |                    |              | OCUPANTES DE CARGOS COMISSIONADOS |                   |              |            |                   |              | COMPL. APOS.(1) | DT'S         | TOTAL        |
|-------------------|------------------|---------------------|--------------------|--------------|-----------------------------------|-------------------|--------------|------------|-------------------|--------------|-----------------|--------------|--------------|
|                   |                  | EFETIVOS EXCLUSIVOS | FUNÇÃO GRATIFICADA | SUBTOTAL     | EFETIVOS 100% C.C.                | EFETIVOS 65% C.C. | REQUISITADOS | EXCLUSIVOS | AGENTES POLÍTICOS | SUBTOTAL     | CLT             |              |              |
| <b>AUTARQUIAS</b> | ADERES           | -                   | -                  | -            | -                                 | -                 | 1            | 19         | -                 | 20           | -               | -            | 20           |
|                   | AGERH            | -                   | -                  | -            | -                                 | -                 | 4            | 14         | -                 | 18           | -               | -            | 18           |
|                   | DER/ES           | 149                 | 35                 | 184          | -                                 | 5                 | 1            | 22         | -                 | 28           | 554             | -            | 766          |
|                   | FAMES            | 21                  | 11                 | 32           | -                                 | 1                 | 1            | 29         | -                 | 31           | 4               | 59           | 126          |
|                   | FAPES            | -                   | -                  | -            | 1                                 | -                 | 5            | 36         | -                 | 42           | -               | -            | 42           |
|                   | ESESP            | -                   | -                  | -            | 1                                 | -                 | 4            | 10         | -                 | 15           | -               | -            | 15           |
|                   | IASES            | 293                 | 31                 | 324          | 1                                 | 42                | 2            | 70         | -                 | 115          | 16              | 1.299        | 1.754        |
|                   | IEMA             | 180                 | 64                 | 244          | -                                 | 3                 | -            | 29         | -                 | 32           | -               | 61           | 337          |
|                   | IJSN             | 57                  | 15                 | 72           | -                                 | 5                 | 2            | 26         | -                 | 33           | 11              | -            | 116          |
|                   | IDAF             | 433                 | 64                 | 497          | -                                 | 3                 | 2            | 3          | -                 | 8            | 7               | 61           | 573          |
|                   | INCAPER          | 545                 | 119                | 664          | -                                 | 1                 | 1            | 4          | -                 | 6            | 104             | -            | 774          |
|                   | IOPES            | 29                  | 22                 | 51           | -                                 | -                 | 2            | 28         | -                 | 30           | -               | 26           | 107          |
|                   | PROCON           | -                   | -                  | -            | 2                                 | -                 | 2            | 33         | -                 | 37           | -               | -            | 37           |
|                   | RTV-ES           | 51                  | 16                 | 67           | -                                 | -                 | -            | 33         | -                 | 33           | 10              | -            | 110          |
|                   | ASPE (2)         | 8                   | -                  | 8            | -                                 | 1                 | -            | 9          | -                 | 10           | -               | -            | 18           |
|                   | DETRAN (2)       | 269                 | 6                  | 275          | 2                                 | 18                | 3            | 336        | -                 | 359          | 7               | 2            | 643          |
|                   | DIO (2)          | 31                  | 10                 | 41           | -                                 | 1                 | 1            | 25         | -                 | 27           | 51              | -            | 119          |
|                   | IPAJM (2)        | 97                  | 8                  | 105          | 1                                 | 13                | 2            | 21         | -                 | 37           | -               | -            | 142          |
|                   | JUCEES (2)       | 44                  | -                  | 44           | 1                                 | 5                 | -            | 27         | -                 | 33           | -               | -            | 77           |
|                   | IPEM (2)         | 61                  | -                  | 61           | -                                 | 1                 | -            | 20         | -                 | 21           | -               | -            | 82           |
|                   | PRODEST          | 193                 | -                  | 193          | -                                 | 31                | 2            | 8          | -                 | 41           | -               | -            | 234          |
|                   | SUPPIN (2)       | 1                   | -                  | 1            | -                                 | -                 | -            | 15         | -                 | 15           | -               | -            | 16           |
|                   | IDURB            | 11                  | -                  | 11           | -                                 | -                 | -            | 12         | -                 | 12           | -               | -            | 23           |
|                   | ARSI             | 11                  | -                  | 11           | -                                 | -                 | 2            | 6          | -                 | 8            | -               | -            | 19           |
|                   | <b>Sub-Total</b> | <b>2.484</b>        | <b>401</b>         | <b>2.885</b> | <b>9</b>                          | <b>130</b>        | <b>37</b>    | <b>835</b> | <b>-</b>          | <b>1.011</b> | <b>764</b>      | <b>1.508</b> | <b>6.168</b> |

|                          |               |              |               |           |            |            |              |           |              |              |               |               |
|--------------------------|---------------|--------------|---------------|-----------|------------|------------|--------------|-----------|--------------|--------------|---------------|---------------|
| <b>TOTAL DA DIRETA</b>   | <b>29.146</b> | <b>1.350</b> | <b>30.496</b> | <b>31</b> | <b>481</b> | <b>84</b>  | <b>1.918</b> | <b>24</b> | <b>2.538</b> | <b>262</b>   | <b>17.858</b> | <b>51.154</b> |
| <b>TOTAL DA INDIRETA</b> | <b>2.484</b>  | <b>401</b>   | <b>2.885</b>  | <b>9</b>  | <b>130</b> | <b>37</b>  | <b>835</b>   | <b>-</b>  | <b>1.011</b> | <b>764</b>   | <b>1.508</b>  | <b>6.168</b>  |
| <b>TOTAL GERAL</b>       | <b>31.630</b> | <b>1.751</b> | <b>33.381</b> | <b>40</b> | <b>611</b> | <b>121</b> | <b>2.753</b> | <b>24</b> | <b>3.549</b> | <b>1.026</b> | <b>19.366</b> | <b>57.322</b> |

|                    |  |  |  |  |  |  |  |  |  |  |  |              |
|--------------------|--|--|--|--|--|--|--|--|--|--|--|--------------|
| <b>ESTAGIÁRIOS</b> |  |  |  |  |  |  |  |  |  |  |  | <b>3.257</b> |
|--------------------|--|--|--|--|--|--|--|--|--|--|--|--------------|

Fonte: Relatórios SIARHES - Administração Direta e Autarquias.

Notas:

(1) - O quantitativo refere-se exclusivamente àqueles servidores/pensionistas que receberam complementação nesta competência e não aos que têm o direito. Por essa razão, na hipótese de ocorrer alteração na remuneração dos servidores ativos, poderá haver alteração nestes quantitativos.

(2) - Órgãos sem recursos do Tesouro para pagar pessoal.

**QUANTITATIVO DE SEGURADOS PAGOS, PELO REGIME PRÓPRIO DE PREVIDÊNCIA SOCIAL - RPPS - PODER EXECUTIVO  
ABRIL/2016**

| ADMINISTRAÇÃO DIRETA | ÓRGÃOS             | APOSENTADOS   | PENSÕES      | TOTAL GERAL   |
|----------------------|--------------------|---------------|--------------|---------------|
|                      | AGE/SECONT         | 8             | 2            | 10            |
|                      | APE                | 12            | -            | 12            |
|                      | CASA CIVIL         | 49            | 5            | 54            |
|                      | CASA MILITAR       | 10            | 7            | 17            |
|                      | CBMES              | 210           | 38           | 248           |
|                      | SECT/SECTIT        | 4             | 1            | 5             |
|                      | DEFENSORIA PÚBLICA | 78            | 15           | 93            |
|                      | PGE                | 51            | 15           | 66            |
|                      | POLÍCIA CIVIL      | 1.055         | 419          | 1.474         |
|                      | POL. MILITAR       | 4.155         | 1.752        | 5.907         |
|                      | POL. MILITAR -HPM  | 12            | 2            | 14            |
|                      | SEAG               | 95            | 42           | 137           |
|                      | SEAMA              | 1             | -            | 1             |
|                      | SECULT             | 65            | 12           | 77            |
|                      | SECOM              | 8             | 1            | 9             |
|                      | SEDETUR/SEDES      | 2             | -            | 2             |
|                      | SETUR              | 2             | 1            | 3             |
|                      | SEDIT/SETOP        | 16            | 2            | 18            |
|                      | SEDU               | 18.732        | 1.210        | 19.942        |
|                      | SEDURB             | 2             | -            | 2             |
|                      | SEFAZ              | 753           | 534          | 1.287         |
|                      | SEG                | 22            | 5            | 27            |
|                      | SEJUS              | 223           | 40           | 263           |
|                      | SEP                | 3             | 10           | 13            |
|                      | SEGER              | 197           | 234          | 431           |
|                      | SESA               | 2.911         | 439          | 3.350         |
|                      | SESP               | 96            | 57           | 153           |
|                      | SESPORT            | 7             | -            | 7             |
|                      | SETADES/SEASM      | 60            | 5            | 65            |
|                      | VICE GOVERNADORIA  | 4             | -            | 4             |
| <b>Total</b>         |                    | <b>28.843</b> | <b>4.848</b> | <b>33.691</b> |

| AUTARQUIAS   | ÓRGÃOS  | APOSENTADOS  | PENSÕES    | TOTAL GERAL  |
|--------------|---------|--------------|------------|--------------|
|              | ADERES  | -            | -          | -            |
|              | AGERH   | -            | -          | -            |
|              | DER/ES  | 175          | 31         | 206          |
|              | FAMES   | 18           | 4          | 22           |
|              | FAPES   | -            | -          | -            |
|              | ESESP   | -            | -          | -            |
|              | IASES   | 135          | 21         | 156          |
|              | IEMA    | 3            | 6          | 9            |
|              | IJSN    | 85           | 10         | 95           |
|              | IDAF    | 116          | 18         | 134          |
|              | INCAPER | 300          | 38         | 338          |
|              | IOPES   | -            | -          | -            |
|              | PROCON  | -            | -          | -            |
|              | RTV-ES  | 66           | 25         | 91           |
|              | ASPE    | -            | -          | -            |
|              | DETRAN  | 145          | 15         | 160          |
|              | DIO     | 43           | 7          | 50           |
|              | IPAJM   | 79           | 8          | 87           |
|              | JUCEES  | 27           | 2          | 29           |
|              | IPEM    | -            | 1          | 1            |
|              | PRODEST | -            | -          | -            |
|              | SUPPIN  | 1            | -          | 1            |
|              | IDURB   | -            | -          | -            |
|              | ARSI    | -            | -          | -            |
| <b>Total</b> |         | <b>1.193</b> | <b>186</b> | <b>1.379</b> |

|   |               |
|---|---------------|
| <b>TOTAL SERVIDORES: APOSENTADOS EFETIVOS E PENSÕES</b> | <b>35.070</b> |
|---|---------------|

Fonte: Relatórios SIARHES - Administração Direta e Autarquias.

**DESPESAS COM PAGAMENTO DE SERVIDORES DO PODER EXECUTIVO ESTADUAL - ADM. DIRETA**  
**ATIVOS, APOSENTADOS E PENSIONISTAS**  
**ABRIL/2016**

Em: R\$ 1,00

|                      | ÓRGÃOS                        | EFETIVOS/CLT            |                     |                       | OCUPANTES DE CARGOS COMISSONADOS |                       |                   |                     |                       |                     | COMPL. APOS.(2)   | DT'S (1)             | TOTAL ATIVOS          | CONTRIB. COMPL. FUNPES | DESPESA TOTAL         |
|----------------------|-------------------------------|-------------------------|---------------------|-----------------------|----------------------------------|-----------------------|-------------------|---------------------|-----------------------|---------------------|-------------------|----------------------|-----------------------|------------------------|-----------------------|
|                      |                               | EFETIVOS EXCLUSIVOS (1) | FUNÇÃO GRATIFICADA  | SUBTOTAL              | EFETIVOS 100% C.C. (2)           | EFETIVOS 65% C.C. (2) | REQUISITADOS (2)  | EXCLUSIVOS (1)      | AGENTES POLÍTICOS (3) | SUBTOTAL            | CLT               |                      |                       |                        |                       |
| ADMINISTRAÇÃO DIRETA | SECONT                        | 1.362.752,06            | 66.615,19           | 1.429.367,25          | 11.457,30                        | 27.106,34             | 8.887,33          | 86.184,94           | 10.052,90             | 143.688,81          | -                 | -                    | 1.573.056,06          | (48.207,23)            | 1.524.848,83          |
|                      | APE                           | 14.824,47               | -                   | 14.824,47             | -                                | -                     | -                 | 53.443,24           | -                     | 53.443,24           | -                 | -                    | 68.267,71             | 50.986,55              | 119.254,26            |
|                      | CASA CIVIL                    | 23.962,06               | 65,21               | 24.027,27             | -                                | -                     | -                 | 146.256,21          | 10.052,90             | 156.309,11          | -                 | -                    | 180.336,38            | 274.129,85             | 454.466,23            |
|                      | CASA MILITAR                  | 400.118,59              | 27.274,69           | 427.393,28            | -                                | 7.554,23              | -                 | 57.391,43           | -                     | 64.945,66           | -                 | -                    | 492.338,94            | (34.736,92)            | 457.602,02            |
|                      | CBMES                         | 8.924.865,27            | 106.483,79          | 9.031.349,06          | -                                | -                     | 1.777,47          | 18.648,41           | -                     | 20.425,88           | -                 | 27.239,55            | 9.079.014,49          | 903.462,20             | 9.982.476,69          |
|                      | SECTIT                        | 73.706,26               | 5.469,12            | 79.175,38             | -                                | -                     | 2.316,93          | 96.127,86           | 15.466,00             | 113.910,79          | -                 | 322.166,65           | 515.252,82            | 16.528,60              | 531.781,42            |
|                      | DEFENSORIA PÚBLICA            | 3.248.458,64            | -                   | 3.248.458,64          | -                                | 16.811,81             | 3.969,08          | 28.656,28           | 10.052,90             | 59.490,07           | -                 | -                    | 3.307.948,71          | 847.700,71             | 4.155.649,42          |
|                      | PGE                           | 3.389.171,88            | 56.878,88           | 3.446.050,76          | -                                | 18.663,38             | 912,71            | 307.837,29          | 14.629,89             | 342.043,27          | -                 | 6.543,11             | 3.794.637,14          | 789.773,75             | 4.584.410,89          |
|                      | POLÍCIA CIVIL                 | 25.110.870,31           | 177.605,40          | 25.288.475,71         | -                                | 1.777,47              | -                 | -                   | -                     | 1.777,47            | 58.933,59         | -                    | 25.349.186,77         | 9.427.446,80           | 34.776.633,57         |
|                      | POL. MILITAR                  | 56.467.796,63           | 400.307,88          | 56.868.104,51         | -                                | 4.080,26              | -                 | -                   | -                     | 4.080,26            | -                 | -                    | 56.872.184,77         | 33.182.905,74          | 90.055.090,51         |
|                      | POL. MILITAR -HPM             | 4.395.430,74            | 3.554,92            | 4.398.985,66          | -                                | 1.777,47              | -                 | -                   | -                     | 1.777,47            | -                 | -                    | 4.400.763,13          | (921.841,23)           | 3.478.921,90          |
|                      | SEAG                          | 120.159,66              | 7.626,62            | 127.786,28            | -                                | 9.331,70              | 17.768,41         | 157.026,90          | 15.466,00             | 199.593,01          | -                 | 63.584,22            | 390.963,51            | 469.571,26             | 860.534,77            |
|                      | SEAMA                         | 69.068,54               | 6.141,01            | 75.209,55             | -                                | -                     | 1.777,47          | 55.014,09           | 10.052,90             | 66.844,46           | -                 | 18.305,16            | 160.359,17            | (1.451,44)             | 158.907,73            |
|                      | SECULT                        | 606.344,56              | 1.681,74            | 608.026,30            | -                                | 23.904,65             | -                 | 185.240,52          | 15.466,00             | 224.611,17          | -                 | 189.558,09           | 1.022.195,56          | 200.359,89             | 1.222.555,45          |
|                      | SECOM                         | 48.135,48               | -                   | 48.135,48             | 5.787,24                         | 5.776,76              | -                 | 137.089,72          | 15.466,00             | 164.119,72          | -                 | -                    | 212.255,20            | 7.531,44               | 219.786,64            |
|                      | SEDES                         | 46.683,90               | -                   | 46.683,90             | -                                | 7.109,87              | 5.776,76          | 165.680,75          | 10.052,90             | 188.620,28          | -                 | -                    | 235.304,18            | 7.083,09               | 242.387,27            |
|                      | SETUR                         | 83.394,24               | -                   | 83.394,24             | -                                | 3.554,94              | 10.664,79         | 53.112,60           | 15.466,00             | 82.798,33           | -                 | 2.104,04             | 168.296,61            | 7.129,04               | 175.425,65            |
|                      | SETOP                         | 53.359,22               | -                   | 53.359,22             | -                                | 7.109,87              | 10.220,43         | 135.016,96          | 15.466,00             | 167.813,26          | -                 | -                    | 221.172,48            | 84.705,85              | 305.878,33            |
|                      | SEDU                          | 28.589.042,23           | 1.066.257,34        | 29.655.299,57         | 5.834,14                         | 109.068,94            | 7.554,23          | 388.455,74          | 15.466,00             | 526.379,05          | 32.835,96         | 34.989.080,21        | 65.203.594,79         | 50.194.175,65          | 115.397.770,44        |
|                      | SEDURB                        | 41.028,51               | -                   | 41.028,51             | -                                | 1.777,47              | 8.887,33          | 215.493,13          | 15.466,00             | 241.623,93          | -                 | 8.555,92             | 291.208,36            | 8.634,22               | 299.842,58            |
|                      | SEFAZ                         | 9.941.949,67            | 23.481,89           | 9.965.431,56          | 25.043,57                        | 154.344,13            | 20.106,34         | 287.956,94          | 10.052,90             | 497.503,88          | -                 | 4.208,08             | 10.467.143,52         | 16.802.475,64          | 27.269.619,16         |
|                      | SEG                           | 122.032,39              | -                   | 122.032,39            | 30.288,06                        | 15.203,55             | 15.552,82         | 549.273,85          | 50.884,53             | 661.202,81          | -                 | 6.543,12             | 789.778,32            | 43.540,68              | 833.319,00            |
|                      | SEJUS                         | 7.912.057,04            | 207.745,97          | 8.119.803,01          | 4.193,00                         | 235.509,94            | -                 | 1.629.307,61        | 10.052,90             | 1.879.063,45        | -                 | 4.244.796,31         | 14.243.662,77         | 802.341,89             | 15.046.004,66         |
|                      | SEP                           | 231.264,71              | 8.979,14            | 240.243,85            | -                                | 9.185,64              | 12.021,87         | 153.918,76          | 10.052,90             | 185.179,17          | -                 | 2.104,04             | 427.527,06            | 49.080,29              | 476.607,35            |
|                      | SEGER                         | 662.221,55              | 35.188,50           | 697.410,05            | 53.067,63                        | 24.409,94             | 13.799,33         | 326.240,24          | 10.052,90             | 427.570,04          | 74.568,90         | 74.394,82            | 1.273.943,81          | 2.054.534,65           | 3.328.478,46          |
|                      | SEGER - Pensões Especiais (4) | 489.567,39              | -                   | 489.567,39            | -                                | -                     | -                 | -                   | -                     | -                   | -                 | -                    | 489.567,39            | -                      | 489.567,39            |
|                      | SEGER - Prev. Complementar    | -                       | -                   | -                     | -                                | -                     | -                 | -                   | -                     | -                   | 223.191,66        | -                    | 223.191,66            | -                      | 223.191,66            |
|                      | SESA                          | 36.725.487,95           | 21.313,90           | 36.746.801,85         | 89.223,85                        | 197.384,33            | 40.759,64         | 1.239.100,19        | 10.052,90             | 1.576.520,91        | 251.384,37        | 11.351.716,86        | 49.926.423,99         | 7.888.959,64           | 57.815.383,63         |
|                      | SESP                          | 411.516,98              | 16.817,31           | 428.334,29            | 28.506,31                        | 58.360,11             | 11.553,52         | 302.839,92          | 10.052,90             | 411.312,76          | -                 | -                    | 839.647,05            | 931.415,15             | 1.771.062,20          |
|                      | SESPORT                       | 97.283,83               | -                   | 97.283,83             | -                                | 5.332,40              | 5.776,76          | 85.968,90           | -                     | 97.078,06           | -                 | 2.104,04             | 196.465,93            | 14.686,85              | 211.152,78            |
|                      | SETADES                       | 160.021,87              | -                   | 160.021,87            | -                                | 3.554,94              | 17.636,89         | 269.474,49          | -                     | 290.666,32          | -                 | 6.286,05             | 456.974,24            | 215.702,95             | 672.677,19            |
|                      | VICE GOVERNADORIA             | 64.061,21               | -                   | 64.061,21             | -                                | 5.776,76              | 5.776,76          | 208.232,40          | 17.660,50             | 237.446,42          | -                 | -                    | 301.507,63            | (2.646,15)             | 298.861,48            |
|                      | <b>Sub-Total</b>              | <b>189.886.637,84</b>   | <b>2.239.488,50</b> | <b>192.126.126,34</b> | <b>253.401,10</b>                | <b>954.466,90</b>     | <b>223.496,87</b> | <b>7.338.989,37</b> | <b>317.484,82</b>     | <b>9.087.839,06</b> | <b>640.914,48</b> | <b>51.319.290,27</b> | <b>253.174.170,15</b> | <b>124.265.979,41</b>  | <b>377.440.149,56</b> |

Fonte: Relatórios SIARHES - Administração Direta e Autarquias.

Notas:

- (1) - Nos valores demonstrados estão incluídos encargos patronais (INSS, IPAJM, FGTS, PREVES e Outros Regimes de Previdência).  
(2) - O valor dos encargos patronais estão incluídos nos cargos efetivos da origem.  
(3) - Agentes Políticos sem vínculo com área pública, os encargos estão contabilizados nos exclusivamente comissionados, aqueles com vínculo na área pública os encargos estão contabilizados no cargo efetivo da origem.  
(4) - Refere-se aos Pensionistas - Pensão Especial a cargo da SEGER.

DESPESAS COM PAGAMENTO DE SERVIDORES DO PODER EXECUTIVO ESTADUAL - ADM. INDIRETA - AUTARQUIAS  
ATIVOS, APOSENTADOS E PENSIONISTAS  
ABRIL/2016

Em: R\$ 1,00

|                   | ÓRGÃOS        | EFETIVOS/CLT            |                    |                | OCUPANTES DE CARGOS COMISSIONADOS |                      |                  |                |                   |               | COMPL. APOS.(2) | DT'S (1)      | TOTAL ATIVOS   | CONTRIB. COMPL. FUNPES | DESPESA TOTAL  |
|-------------------|---------------|-------------------------|--------------------|----------------|-----------------------------------|----------------------|------------------|----------------|-------------------|---------------|-----------------|---------------|----------------|------------------------|----------------|
|                   |               | EFETIVOS EXCLUSIVOS (1) | FUNÇÃO GRATIFICADA | SUBTOTAL       | EFETIVOS 100% C.C.                | EFETIVOS 65%C.C. (2) | REQUISITADOS (2) | EXCLUSIVOS (1) | AGENTES POLÍTICOS | SUBTOTAL      | CLT             |               |                |                        |                |
| AUTARQUIAS        | ADERES        | -                       | -                  | -              | -                                 | -                    | 3.697,12         | 118.982,10     | -                 | 122.679,22    | -               | -             | 122.679,22     | -                      | 122.679,22     |
|                   | AGERH         | -                       | -                  | -              | -                                 | -                    | 14.766,23        | 74.860,55      | -                 | 89.626,78     | -               | -             | 89.626,78      | -                      | 89.626,78      |
|                   | DER/ES        | 1.553.020,28            | 66.760,19          | 1.619.780,47   | -                                 | 17.348,84            | 5.776,76         | 86.599,31      | -                 | 109.724,91    | 3.831.202,66    | -             | 5.560.708,04   | 920.931,35             | 6.481.639,39   |
|                   | FAMES         | 189.464,62              | 6.428,43           | 195.893,05     | -                                 | -                    | 5.776,76         | 75.057,30      | -                 | 83.072,58     | 21.941,24       | 254.364,31    | 555.271,18     | 83.103,08              | 638.374,26     |
|                   | FAPES         | -                       | -                  | -              | 7.847,66                          | -                    | 14.962,38        | 152.320,52     | -                 | 175.130,56    | -               | -             | 175.130,56     | (696,54)               | 174.434,02     |
|                   | ESESP         | -                       | -                  | -              | 24.176,89                         | -                    | 8.951,97         | 41.741,40      | -                 | 74.870,26     | -               | -             | 74.870,26      | (5.998,77)             | 68.871,49      |
|                   | IASES         | 1.504.849,83            | 35.683,50          | 1.540.533,33   | -                                 | 108.452,76           | 7.166,83         | 329.618,97     | -                 | 452.135,07    | 14.124,64       | 4.882.302,77  | 6.889.095,81   | 461.468,34             | 7.350.564,15   |
|                   | IEMA          | 1.755.862,37            | 71.344,60          | 1.827.206,97   | -                                 | 6.446,94             | -                | 84.113,09      | -                 | 90.560,03     | -               | 214.765,03    | 2.132.532,03   | (2.716,35)             | 2.129.815,68   |
|                   | USN           | 768.162,47              | 19.875,74          | 788.038,21     | -                                 | 12.349,77            | 6.380,38         | 112.309,21     | -                 | 131.039,36    | 33.402,27       | -             | 952.479,84     | 578.463,03             | 1.530.942,87   |
|                   | IDAF          | 3.366.911,01            | 38.690,15          | 3.405.601,16   | -                                 | -                    | 6.692,25         | 20.878,58      | -                 | 35.443,56     | 13.139,68       | 140.896,73    | 3.595.081,13   | 565.842,05             | 4.160.923,18   |
|                   | INCAPER       | 3.893.636,70            | 48.058,76          | 3.941.695,46   | -                                 | -                    | 2.666,20         | 37.758,54      | -                 | 45.312,77     | 354.101,47      | -             | 4.341.109,70   | 1.343.493,95           | 5.684.603,65   |
|                   | IOPES         | 334.282,59              | 40.561,21          | 374.843,80     | -                                 | -                    | 9.776,06         | 155.352,61     | -                 | 165.128,67    | -               | 157.322,05    | 697.294,52     | -                      | 697.294,52     |
|                   | PROCON        | -                       | -                  | -              | 17.439,74                         | -                    | 6.380,38         | 93.498,71      | -                 | 117.318,83    | -               | -             | 117.318,83     | (2.634,09)             | 114.684,74     |
|                   | RTV-ES        | 300.548,59              | 14.693,92          | 315.242,51     | -                                 | -                    | -                | 139.049,15     | -                 | 139.049,15    | 12.207,31       | -             | 466.498,97     | 294.376,44             | 760.875,41     |
|                   | ASPE (3)      | 54.481,22               | -                  | 54.481,22      | -                                 | 2.238,52             | -                | 50.229,82      | -                 | 52.468,34     | -               | -             | 106.949,56     | -                      | 106.949,56     |
|                   | DETRAN (3)    | 1.967.872,46            | 6.181,38           | 1.974.053,84   | 19.268,45                         | 30.007,68            | 8.983,40         | 695.563,18     | -                 | 753.822,71    | 17.070,01       | 10.073,40     | 2.755.019,96   | 590.361,98             | 3.345.381,94   |
|                   | DIO (3)       | 205.852,52              | 5.312,40           | 211.164,92     | -                                 | 1.752,32             | 5.776,76         | 118.924,01     | -                 | 126.453,09    | 205.050,82      | -             | 542.668,83     | 205.488,21             | 748.157,04     |
|                   | IPAJM (2) (3) | 676.929,29              | 11.719,56          | 688.648,85     | 4.617,17                          | 32.309,58            | 7.126,55         | 123.888,38     | -                 | 167.941,68    | -               | -             | 856.590,53     | 620.902,18             | 1.477.492,71   |
|                   | JUCEES (3)    | 259.664,79              | -                  | 259.664,79     | 9.690,62                          | 7.961,33             | -                | 106.862,02     | -                 | 124.513,97    | -               | -             | 384.178,76     | -                      | 508.922,44     |
|                   | IPEM (3)      | 346.688,40              | -                  | 346.688,40     | -                                 | 4.888,03             | -                | 114.178,61     | -                 | 119.066,64    | -               | -             | 465.755,04     | -                      | 465.755,04     |
|                   | PRODEST       | 1.841.548,45            | -                  | 1.841.548,45   | -                                 | 59.776,53            | 3.730,87         | 44.418,17      | -                 | 107.925,57    | -               | -             | 1.949.474,02   | -                      | 1.949.474,02   |
|                   | SUPPIN (3)    | 1.724,98                | -                  | 1.724,98       | -                                 | -                    | -                | 83.734,10      | -                 | 83.734,10     | -               | -             | 85.459,08      | 6.040,04               | 91.499,12      |
|                   | IDURB         | 60.863,09               | -                  | 60.863,09      | -                                 | -                    | -                | 72.015,85      | -                 | 72.015,85     | -               | -             | 132.878,94     | -                      | 132.878,94     |
|                   | ARSI          | 73.316,05               | -                  | 73.316,05      | -                                 | -                    | 10.664,79        | 40.708,54      | -                 | 51.373,33     | -               | -             | 124.689,38     | -                      | 124.689,38     |
|                   | Sub-Total     | 19.155.679,71           | 365.309,84         | 19.520.989,55  | 89.937,04                         | 298.531,58           | 129.275,69       | 2.972.662,72   | -                 | 3.490.407,03  | 4.502.240,10    | 5.659.724,29  | 33.173.360,97  | 5.783.168,58           | 38.956.529,55  |
|                   |               |                         |                    |                |                                   |                      |                  |                |                   |               |                 |               |                |                        |                |
| TOTAL DA DIRETA   |               | 189.886.637,84          | 2.239.488,50       | 192.126.126,34 | 253.401,10                        | 954.466,90           | 223.496,87       | 7.338.989,37   | 317.484,82        | 9.087.839,06  | 640.914,48      | 51.319.290,27 | 253.174.170,15 | 124.265.979,41         | 377.440.149,56 |
| TOTAL DA INDIRETA |               | 19.155.679,71           | 365.309,84         | 19.520.989,55  | 89.937,04                         | 298.531,58           | 129.275,69       | 2.972.662,72   | -                 | 3.490.407,03  | 4.502.240,10    | 5.659.724,29  | 33.173.360,97  | 5.783.168,58           | 38.956.529,55  |
| TOTAL GERAL       |               | 209.042.317,55          | 2.604.798,34       | 211.647.115,89 | 343.338,14                        | 1.252.998,48         | 352.772,56       | 10.311.652,09  | 317.484,82        | 12.578.246,09 | 5.143.154,58    | 56.979.014,56 | 286.347.531,12 | 130.049.147,99         | 416.396.679,11 |

|             |  |              |
|-------------|--|--------------|
| ESTAGIÁRIOS |  | 2.051.142,11 |
|-------------|--|--------------|

Fonte: Relatórios SIARHES - Administração Direta e Autarquias.

- Notas:
- (1) - Nos valores demonstrados estão incluídos encargos patronais (INSS, IPAJM, FGTS, PREVES e Outros Regimes de Previdência).
- (2) - O valor dos encargos patronais estão incluídos nos cargos efetivos da origem.
- (3) - Órgãos sem recursos do Tesouro para pagar pessoal.



**DEMONSTRATIVO DA FOLHA DE PAGAMENTO DE APOSENTADORIAS E PENSÕES DO REGIME PRÓPRIO DE PREVIDÊNCIA SOCIAL - RPPS - PODER EXECUTIVO**

**ABRIL/2016**

Em: R\$ 1,00

|                             | ÓRGÃOS             | APOSENTADOS           | PENSÕES              | IPAJM    | FOLHA TOTAL           |
|-----------------------------|--------------------|-----------------------|----------------------|----------|-----------------------|
| <b>ADMINISTRAÇÃO DIRETA</b> | SECONT             | 102.289,94            | 9.627,73             | -        | 111.917,67            |
|                             | APE                | 51.963,76             | -                    | -        | 51.963,76             |
|                             | CASA CIVIL         | 265.441,80            | 24.098,42            | -        | 289.540,22            |
|                             | CASA MILITAR       | 49.321,01             | 11.589,69            | -        | 60.910,70             |
|                             | CBMES              | 1.812.841,49          | 178.675,29           | -        | 1.991.516,78          |
|                             | SECTIT             | 9.805,85              | 13.837,55            | -        | 23.643,40             |
|                             | DEFENSORIA PÚBLICA | 1.044.385,30          | 119.625,92           | -        | 1.164.011,22          |
|                             | PGE                | 863.781,40            | 319.838,13           | -        | 1.183.619,53          |
|                             | POLÍCIA CIVIL      | 9.960.304,28          | 2.987.291,24         | -        | 12.947.595,52         |
|                             | POL. MILITAR       | 32.256.826,53         | 9.789.536,35         | -        | 42.046.362,88         |
|                             | POL. MILITAR -HPM  | 37.230,36             | 3.543,06             | -        | 40.773,42             |
|                             | SEAG               | 334.057,23            | 145.246,91           | -        | 479.304,14            |
|                             | SEAMA              | 6.073,22              | -                    | -        | 6.073,22              |
|                             | SECULT             | 290.593,49            | 28.124,24            | -        | 318.717,73            |
|                             | SECOM              | 16.410,35             | 1.899,88             | -        | 18.310,23             |
|                             | SEDES              | 10.366,17             | -                    | -        | 10.366,17             |
|                             | SETUR              | 10.933,32             | 1.440,53             | -        | 12.373,85             |
|                             | SETOP              | 84.400,84             | 4.365,18             | -        | 88.766,02             |
|                             | SEDU               | 50.867.407,17         | 2.666.397,55         | -        | 53.533.804,72         |
|                             | SEDURB             | 8.878,49              | -                    | -        | 8.878,49              |
|                             | SEFAZ              | 11.450.516,89         | 8.617.944,07         | -        | 20.068.460,96         |
|                             | SEG                | 60.898,06             | 12.219,88            | -        | 73.117,94             |
|                             | SEJUS              | 918.862,19            | 103.519,51           | -        | 1.022.381,70          |
|                             | SEP                | 21.492,51             | 42.071,38            | -        | 63.563,89             |
|                             | SEGER              | 1.081.251,69          | 465.222,92           | -        | 1.546.474,61          |
|                             | SESA               | 12.083.608,18         | 1.554.023,41         | -        | 13.637.631,59         |
|                             | SESP               | 634.797,04            | 395.749,07           | -        | 1.030.546,11          |
|                             | SESPORT            | 17.299,64             | -                    | -        | 17.299,64             |
|                             | SETADES            | 215.759,49            | 12.434,05            | -        | 228.193,54            |
|                             | VICE GOVERNADORIA  | 7.180,59              | -                    | -        | 7.180,59              |
|                             | <b>Total</b>       | <b>124.574.978,28</b> | <b>27.508.321,96</b> | <b>-</b> | <b>152.083.300,24</b> |

Em: R\$ 1,00

|                   | ÓRGÃOS       | APOSENTADOS         | PENSÕES           | IPAJM    | FOLHA TOTAL         |
|-------------------|--------------|---------------------|-------------------|----------|---------------------|
| <b>AUTARQUIAS</b> | ADERES       | -                   | -                 | -        | -                   |
|                   | AGERH        | -                   | -                 | -        | -                   |
|                   | DER/ES       | 1.119.521,94        | 113.586,59        | -        | 1.233.108,53        |
|                   | FAMES        | 123.280,27          | 11.211,90         | -        | 134.492,17          |
|                   | FAPES        | -                   | -                 | -        | -                   |
|                   | ESESP        | -                   | -                 | -        | -                   |
|                   | IASES        | 452.459,17          | 47.793,57         | -        | 500.252,74          |
|                   | IEMA         | 8.468,60            | 7.546,95          | -        | 16.015,55           |
|                   | IJSN         | 700.396,63          | 30.509,06         | -        | 730.905,69          |
|                   | IDAF         | 688.102,63          | 58.525,91         | -        | 746.628,54          |
|                   | INCAPER      | 1.594.461,94        | 118.389,60        | -        | 1.712.851,54        |
|                   | IOPES        | -                   | -                 | -        | -                   |
|                   | PROCON       | -                   | -                 | -        | -                   |
|                   | RTV-ES       | 285.049,21          | 63.706,25         | -        | 348.755,46          |
|                   | ASPE         | -                   | -                 | -        | -                   |
|                   | DETRAN       | 773.335,60          | 41.999,98         | -        | 815.335,58          |
|                   | DIO          | 201.910,50          | 39.383,05         | -        | 241.293,55          |
|                   | IPAJM        | 581.728,25          | 87.283,55         | -        | 669.011,80          |
|                   | JUCEES       | 141.966,47          | 8.961,38          | -        | 150.927,85          |
|                   | IPEM         | -                   | 4.232,00          | -        | 4.232,00            |
|                   | PRODEST      | -                   | -                 | -        | -                   |
|                   | SUPPIN       | 6.034,85            | -                 | -        | 6.034,85            |
|                   | IDURB        | -                   | -                 | -        | -                   |
|                   | ARSI         | -                   | -                 | -        | -                   |
|                   | <b>Total</b> | <b>6.676.716,06</b> | <b>633.129,79</b> | <b>-</b> | <b>7.309.845,85</b> |

**TOTAL FOLHA: APOSENTADOS EFETIVOS E PENSÕES**

**159.393.146,09**

Fonte: Relatórios SIARHES - Administração Direta e Autarquias.

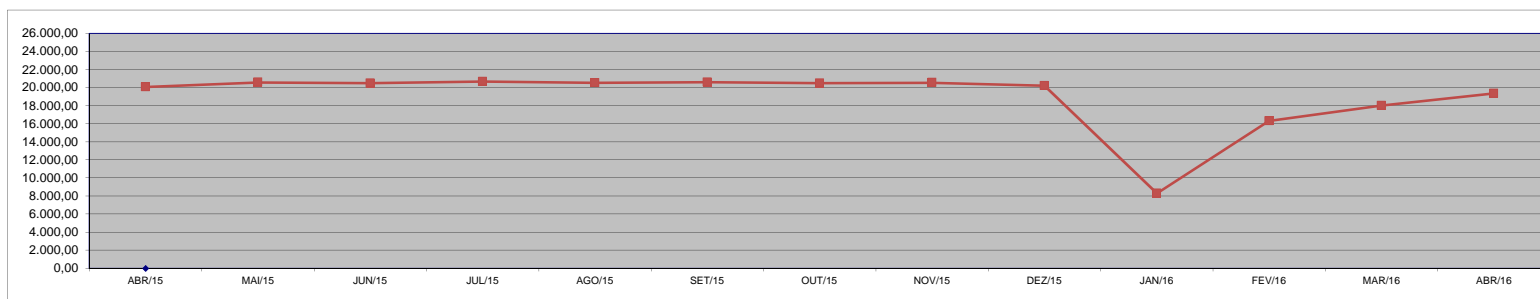
**DEMONSTRATIVO DA EVOLUÇÃO DE CARGOS EM  
DESIGNAÇÃO TEMPORÁRIA**

| ÓRGÃOS     |            | ABR/15 | MAI/15 | JUN/15 | JUL/15 | AGO/15 | SET/15 | OUT/15 | NOV/15 | DEZ/15 | JAN/16 | FEV/16 | MAR/16 | ABR/16 |
|------------|------------|--------|--------|--------|--------|--------|--------|--------|--------|--------|--------|--------|--------|--------|
| CASA CIVIL |            | -      | -      | -      | -      | -      | -      | -      | -      | -      | -      | -      | -      | -      |
| CBMES      |            | 13     | 13     | 13     | 13     | 13     | 13     | 12     | 10     | 10     | 8      | 11     | 13     | 13     |
| SECTIT     |            | 136    | 136    | 135    | 132    | 127    | 126    | 125    | 142    | 139    | 36     | 161    | 143    | 144    |
| PGE        |            | 3      | 3      | 3      | 3      | 3      | 3      | 2      | 1      | 1      | 1      | 2      | 2      | 2      |
| SEAG       |            | 9      | 9      | 9      | 9      | 9      | 7      | 7      | 7      | 6      | 15     | 15     | 18     | 18     |
| SEAMA      |            | 8      | 8      | 8      | 8      | 8      | 8      | 8      | 7      | 4      | 3      | 6      | 7      | 8      |
| SECULT     |            | 54     | 53     | 53     | 53     | 53     | 50     | 50     | 48     | 48     | 47     | 54     | 53     | 52     |
| SETUR      |            | 1      | 1      | 1      | 1      | 1      | 1      | 1      | 1      | 1      | 1      | 1      | 1      | 1      |
| SETOP      |            | 2      | 2      | 2      | 2      | 2      | 2      | 1      | 1      | -      | -      | 1      | 1      | -      |
| SEDU       | Adm        | 2.498  | 2.658  | 2.717  | 2.808  | 2.718  | 2.802  | 2.812  | 2.867  | 2.869  | 2.490  | 2.539  | 2.779  | 2.870  |
|            | Mag (1)(2) | 11.195 | 11.405 | 11.418 | 11.430 | 11.402 | 11.493 | 11.470 | 11.585 | 11.556 | 367    | 8.282  | 9.797  | 10.958 |
| SEDURB     |            | -      | -      | -      | -      | -      | -      | -      | -      | -      | -      | 4      | 4      | 4      |
| SEFAZ      |            | 2      | 2      | 2      | 2      | 2      | 2      | 2      | 2      | 2      | 2      | 2      | 2      | 2      |
| SEG        |            | 2      | 2      | 2      | 2      | 2      | 2      | 2      | 2      | 2      | 2      | 2      | 2      | 2      |
| SEJUS      |            | 1.716  | 1.693  | 1.667  | 1.657  | 1.578  | 1.545  | 1.434  | 1.417  | 1.391  | 1.288  | 1.169  | 1.203  | 1.188  |
| SEP        |            | 2      | 2      | 2      | 2      | 2      | 2      | 1      | 1      | 1      | 1      | 1      | 1      | 1      |
| SEGER      |            | 35     | 34     | 34     | 34     | 34     | 34     | 30     | 28     | 25     | 23     | 30     | 32     | 33     |
| SESA       |            | 2.837  | 3.033  | 2.947  | 3.049  | 3.077  | 3.013  | 3.048  | 2.947  | 2.735  | 2.633  | 2.671  | 2.581  | 2.558  |
| SESPORT    |            | 2      | 2      | 2      | 1      | 1      | 1      | 1      | 1      | -      | -      | -      | 1      | 1      |
| SETADES    |            | 4      | 4      | 4      | 4      | 4      | 3      | 3      | 3      | 3      | 3      | 2      | 3      | 3      |
| SUB TOTAL  |            | 18.519 | 19.060 | 19.019 | 19.210 | 19.036 | 19.107 | 19.009 | 19.070 | 18.793 | 6.920  | 14.953 | 16.643 | 17.858 |
| DETRAN     |            | 3      | 3      | 3      | 3      | 3      | 4      | 6      | 4      | 4      | 2      | 2      | 2      | 2      |
| FAMES      |            | 66     | 68     | 67     | 66     | 58     | 59     | 59     | 59     | 59     | 59     | 59     | 59     | 59     |
| IASES      |            | 1.335  | 1.310  | 1.266  | 1.244  | 1.301  | 1.293  | 1.291  | 1.286  | 1.244  | 1.196  | 1.172  | 1.169  | 1.299  |
| IEMA       |            | 58     | 58     | 58     | 57     | 56     | 56     | 58     | 58     | 57     | 45     | 44     | 51     | 61     |
| IDAF       |            | 66     | 65     | 65     | 65     | 65     | 64     | 63     | 64     | 63     | 64     | 68     | 64     | 61     |
| IOPEs      |            | 26     | 25     | 25     | 24     | 24     | 19     | 16     | 11     | 10     | 7      | 8      | 20     | 26     |
| SUB TOTAL  |            | 1.554  | 1.529  | 1.484  | 1.459  | 1.507  | 1.495  | 1.493  | 1.482  | 1.437  | 1.373  | 1.353  | 1.365  | 1.508  |
| TOTAL      |            | 20.073 | 20.589 | 20.503 | 20.669 | 20.543 | 20.602 | 20.502 | 20.552 | 20.230 | 8.293  | 16.306 | 18.008 | 19.366 |

Fonte: Relatórios SIARHES - Administração Direta e Autarquias.

Notas: (1) - A redução observada no Magistério deve-se ao encerramento dos contratos de professores em designação temporária tanto na SEDU quanto na FAMES por encerramento de ano letivo.

(2) - Corresponde a jornada de 25:00 horas e não ao quantitativo de números funcionais.



**DEMONSTRATIVO DA EVOLUÇÃO DO VALOR DA FOLHA DE  
PAGAMENTO DOS SERVIDORES EM DESIGNAÇÃO TEMPORÁRIA**

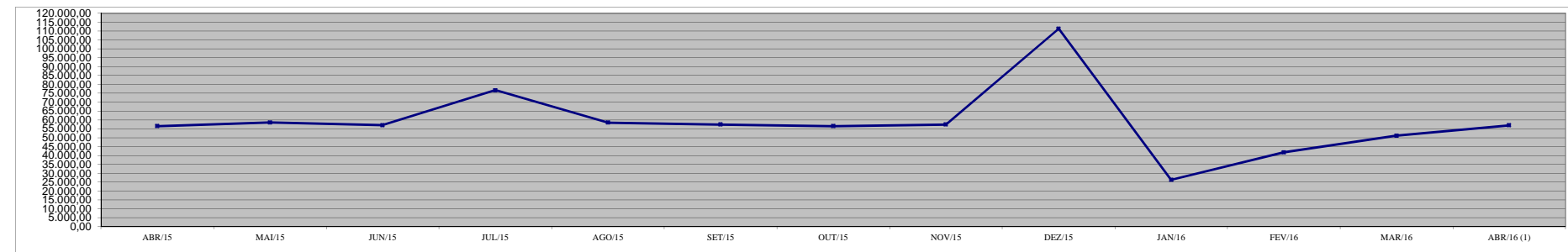
R\$ 1.000,00

| ÓRGÃOS           | ABR/15           | MAI/15           | JUN/15           | JUL/15           | AGO/15           | SET/15           | OUT/15           | NOV/15           | DEZ/15            | JAN/16           | FEV/16           | MAR/16           | ABR/16 (1)       |
|------------------|------------------|------------------|------------------|------------------|------------------|------------------|------------------|------------------|-------------------|------------------|------------------|------------------|------------------|
| CASA CIVIL       | -                | -                | -                | -                | -                | -                | -                | -                | -                 | -                | -                | -                | -                |
| CBMES            | 27,17            | 29,56            | 27,24            | 28,65            | 28,35            | 30,93            | 28,94            | 20,95            | 42,14             | 17,54            | 28,34            | 26,40            | 27,24            |
| SECTIT           | 275,29           | 277,43           | 287,75           | 285,00           | 279,29           | 283,62           | 309,65           | 304,37           | 716,89            | 67,10            | 293,03           | 361,53           | 322,17           |
| PGE              | 6,31             | 6,30             | 8,63             | 6,31             | 6,31             | 9,16             | 7,58             | 2,10             | 4,21              | 2,10             | 2,74             | 4,21             | 6,54             |
| SEAG             | 18,94            | 18,94            | 18,94            | 18,94            | 18,94            | 8,99             | 14,73            | 18,77            | 25,47             | 57,83            | 53,20            | 64,50            | 63,58            |
| SEAMA            | 16,83            | 16,83            | 16,83            | 16,83            | 16,83            | 16,83            | 20,27            | 25,12            | 16,94             | 8,99             | 9,47             | 15,36            | 18,31            |
| SECULT           | 190,12           | 183,30           | 184,12           | 186,44           | 184,81           | 183,36           | 182,36           | 173,23           | 333,20            | 319,50           | 201,47           | 184,02           | 189,56           |
| SETUR            | 2,10             | 2,10             | 4,42             | 2,10             | 2,10             | 2,10             | 2,10             | 2,10             | 4,21              | 2,10             | 2,10             | 2,10             | 2,10             |
| SETOP            | 4,21             | 4,21             | 4,21             | 4,21             | 4,21             | 4,21             | 5,47             | 4,98             | -                 | -                | 0,63             | 2,10             | -                |
| SEDU (1)         | Adm              | 2.616,39         | 3.016,34         | 3.049,46         | 4.868,88         | 2.947,72         | 3.105,35         | 3.060,03         | 5.509,78          | 2.956,85         | 4.325,05         | 3.379,13         | 5.521,73         |
|                  | Mag              | 29.831,43        | 29.873,30        | 29.417,41        | 45.780,26        | 30.205,59        | 30.057,34        | 29.562,14        | 69.966,07         | 2.486,33         | 17.382,69        | 25.808,07        | 29.467,35        |
| SEDURB           | -                | -                | -                | -                | -                | -                | -                | -                | -                 | -                | 6,27             | 8,56             | 8,56             |
| SEFAZ            | 4,21             | 4,21             | 4,21             | 4,21             | 4,21             | 4,21             | 4,21             | 4,21             | 8,42              | 6,32             | 1,26             | 4,21             | 4,21             |
| SEG              | 4,21             | 6,53             | 6,53             | 4,21             | 4,21             | 4,21             | 4,21             | 4,21             | 8,42              | 4,21             | 5,81             | 4,21             | 6,54             |
| SEJUS            | 5.759,05         | 6.085,08         | 5.503,03         | 6.049,01         | 5.319,94         | 5.545,19         | 4.854,30         | 4.900,01         | 9.653,32          | 4.719,10         | 4.012,76         | 4.577,17         | 4.244,80         |
| SEP              | 4,21             | 4,21             | 4,21             | 6,53             | 4,21             | 3,77             | 2,10             | 2,10             | 4,21              | 2,95             | 0,63             | 2,10             | 2,10             |
| SEGER            | 77,98            | 77,20            | 74,52            | 77,06            | 72,43            | 85,78            | 71,03            | 70,08            | 106,73            | 64,54            | 43,52            | 71,20            | 74,39            |
| SESA             | 12.640,34        | 14.017,45        | 13.565,55        | 14.478,37        | 14.221,41        | 13.272,16        | 13.473,86        | 14.142,79        | 16.261,92         | 11.017,70        | 10.697,21        | 11.524,88        | 11.351,72        |
| SESPORT          | 3,45             | 3,45             | 3,82             | 2,83             | 2,14             | 2,14             | 2,14             | 6,20             | -                 | -                | -                | 2,74             | 2,10             |
| SETADES          | 8,38             | 8,38             | 8,38             | 10,70            | 8,38             | 8,34             | 6,29             | 6,29             | 12,57             | 10,78            | 4,54             | 5,94             | 6,29             |
| <b>SUB TOTAL</b> | <b>51.490,63</b> | <b>53.634,81</b> | <b>52.189,26</b> | <b>71.830,54</b> | <b>53.331,07</b> | <b>52.627,68</b> | <b>51.622,71</b> | <b>52.519,34</b> | <b>102.674,49</b> | <b>21.743,94</b> | <b>37.070,73</b> | <b>46.048,43</b> | <b>51.319,29</b> |
| DETRAN           | 14,54            | 15,00            | 15,00            | 14,39            | 14,70            | 23,94            | 41,44            | 32,34            | 51,36             | 12,44            | 10,07            | 10,07            | 10,07            |
| FAMES            | 260,87           | 266,41           | 262,14           | 352,92           | 258,61           | 242,54           | 240,64           | 240,95           | 476,36            | 242,94           | 243,67           | 252,05           | 254,36           |
| IASES            | 4.279,32         | 4.235,42         | 4.120,55         | 4.042,70         | 4.415,79         | 4.108,12         | 4.161,86         | 4.241,69         | 7.503,21          | 3.909,27         | 4.033,56         | 4.299,33         | 4.882,30         |
| IEMA             | 125,25           | 133,84           | 124,57           | 136,37           | 119,73           | 118,46           | 126,98           | 124,62           | 253,64            | 140,01           | 156,07           | 209,50           | 214,77           |
| IDAF             | 139,31           | 137,57           | 136,04           | 136,59           | 136,60           | 138,83           | 132,68           | 133,58           | 264,94            | 133,43           | 138,69           | 163,32           | 140,90           |
| IOPES            | 151,18           | 144,66           | 144,66           | 148,66           | 207,32           | 144,40           | 163,62           | 73,58            | 117,57            | 68,82            | 51,21            | 150,80           | 157,32           |
| <b>SUB TOTAL</b> | <b>4.970,48</b>  | <b>4.932,90</b>  | <b>4.802,97</b>  | <b>4.831,64</b>  | <b>5.152,75</b>  | <b>4.776,29</b>  | <b>4.867,22</b>  | <b>4.846,76</b>  | <b>8.667,07</b>   | <b>4.506,90</b>  | <b>4.633,26</b>  | <b>5.085,07</b>  | <b>5.659,72</b>  |
| <b>TOTAL</b>     | <b>56.461,10</b> | <b>58.567,71</b> | <b>56.992,23</b> | <b>76.662,19</b> | <b>58.483,82</b> | <b>57.403,97</b> | <b>56.489,94</b> | <b>57.366,10</b> | <b>111.341,56</b> | <b>26.250,84</b> | <b>41.703,99</b> | <b>51.133,50</b> | <b>56.979,01</b> |

Fonte: Relatórios SIARHES - Administração Direta e Autarquias.

Nota: (1) Nestes valores não estão deduzidos os montantes de INSS em reposição ao recolhimento a maior das contribuições previdenciárias da SEDU, decorrentes da mudança da alíquota RAT (risco ambiental do trabalho), que passou de 2% para 1%.

Observação: Nestes valores de folha de pagamento estão incluídos encargos sociais patronais.



**DEMONSTRATIVO DOS GASTOS COM ESCALA ESPECIAL  
POLÍCIAS CIVIL, MILITAR E CORPO DE BOMBEIROS**

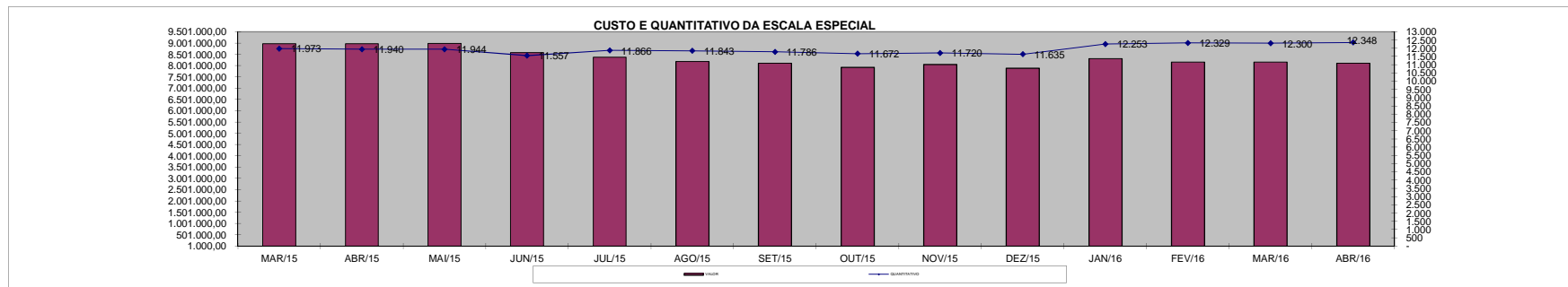
Em R\$ 1,00

| Órgãos            | mar/15        |                     | abr/15        |                     | mai/15        |                     | jun/15        |                     | jul/15        |                     | ago/15        |                     | set/15        |                     |
|-------------------|---------------|---------------------|---------------|---------------------|---------------|---------------------|---------------|---------------------|---------------|---------------------|---------------|---------------------|---------------|---------------------|
|                   | Nº Serv.      | Valor R\$           | Nº Serv.      | Valor R\$           | Nº Serv.      | Valor R\$           | Nº Serv.      | Valor R\$           | Nº Serv.      | Valor R\$           | Nº Serv.      | Valor R\$           | Nº Serv.      | Valor R\$           |
| Corpo de Bombeiro | 1.197         | 860.718,76          | 1.188         | 854.796,48          | 1.194         | 852.974,15          | 1.187         | 846.751,23          | 1.185         | 831.831,61          | 1.186         | 850.091,69          | 1.183         | 885.535,99          |
| Polícia Civil     | 2.322         | 2.417.367,65        | 2.302         | 2.403.288,69        | 2.315         | 2.438.452,79        | 2.175         | 2.250.113,69        | 2.285         | 1.822.168,21        | 2.285         | 1.724.939,23        | 2.242         | 1.662.745,53        |
| Polícia Militar   | 8.454         | 5.692.034,76        | 8.450         | 5.707.817,72        | 8.435         | 5.691.652,25        | 8.195         | 5.480.551,70        | 8.396         | 5.713.307,20        | 8.372         | 5.604.202,19        | 8.361         | 5.562.140,91        |
| <b>Total</b>      | <b>11.973</b> | <b>8.970.121,17</b> | <b>11.940</b> | <b>8.965.902,89</b> | <b>11.944</b> | <b>8.983.079,19</b> | <b>11.557</b> | <b>8.577.416,62</b> | <b>11.866</b> | <b>8.367.307,02</b> | <b>11.843</b> | <b>8.179.233,11</b> | <b>11.786</b> | <b>8.110.422,43</b> |

Em R\$ 1,00

| Órgãos            | out/15        |                     | nov/15        |                     | dez/15        |                     | jan/16        |                     | fev/16        |                     | mar/16        |                     | abr/16        |                     |
|-------------------|---------------|---------------------|---------------|---------------------|---------------|---------------------|---------------|---------------------|---------------|---------------------|---------------|---------------------|---------------|---------------------|
|                   | Nº Serv.      | Valor R\$           | Nº Serv.      | Valor R\$           | Nº Serv.      | Valor R\$           | Nº Serv.      | Valor R\$           | Nº Serv.      | Valor R\$           | Nº Serv.      | Valor R\$           | Nº Serv.      | Valor R\$           |
| Corpo de Bombeiro | 1.181         | 848.222,68          | 1.175         | 855.537,85          | 1.195         | 869.849,34          | 1.211         | 881.399,33          | 1.204         | 856.779,59          | 1.154         | 830.555,39          | 1.194         | 867.032,54          |
| Polícia Civil     | 2.158         | 1.599.093,37        | 2.216         | 1.685.954,34        | 2.209         | 1.618.973,47        | 2.182         | 1.624.277,42        | 2.160         | 1.597.919,66        | 2.153         | 1.583.416,87        | 2.129         | 1.546.983,15        |
| Polícia Militar   | 8.333         | 5.479.449,82        | 8.329         | 5.516.549,18        | 8.231         | 5.400.913,80        | 8.860         | 5.800.074,35        | 8.965         | 5.704.739,07        | 8.993         | 5.738.585,50        | 9.025         | 5.684.952,49        |
| <b>Total</b>      | <b>11.672</b> | <b>7.926.765,87</b> | <b>11.720</b> | <b>8.058.041,37</b> | <b>11.635</b> | <b>7.889.736,61</b> | <b>12.253</b> | <b>8.305.751,10</b> | <b>12.329</b> | <b>8.159.438,32</b> | <b>12.300</b> | <b>8.152.557,76</b> | <b>12.348</b> | <b>8.098.968,18</b> |

Fonte: Relatórios SIARHES - Administração Direta



### DEMONSTRATIVO DO CUSTO DO AUXÍLIO ALIMENTAÇÃO PAGO EM FOLHA

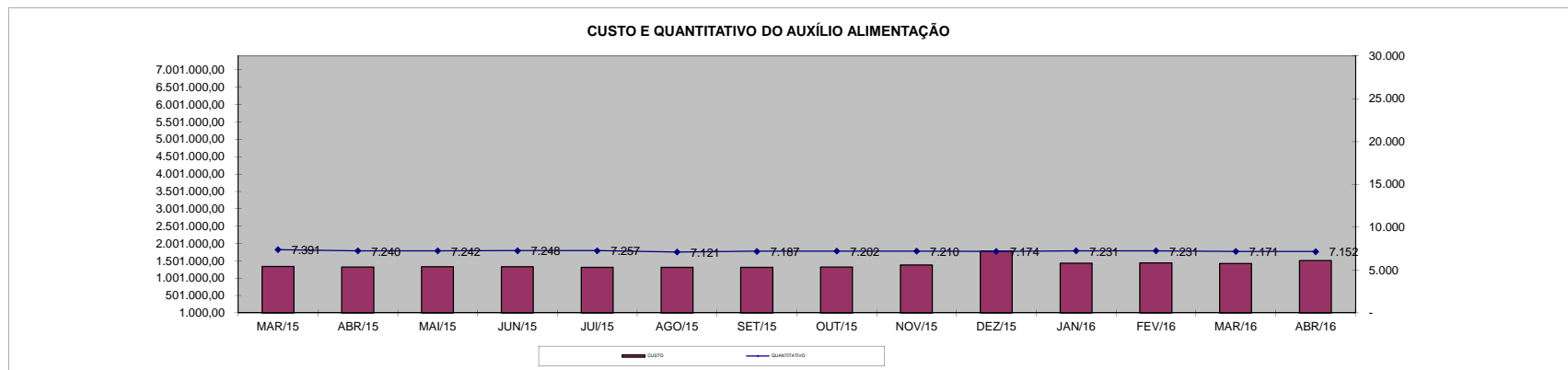
Em R\$ 1,00

| Especificação        | mar/15       |                     | abr/15       |                     | mai/15       |                     | jun/15       |                     | jul/15       |                     | ago/15       |                     | set/15       |                     |
|----------------------|--------------|---------------------|--------------|---------------------|--------------|---------------------|--------------|---------------------|--------------|---------------------|--------------|---------------------|--------------|---------------------|
|                      | Nº Serv.     | Valor               | Nº Serv.     | Valor               | Nº Serv.     | Valor               | Nº Serv.     | Valor               | Nº Serv.     | Valor               | Nº Serv.     | Valor               | Nº Serv.     | Valor               |
| <b>Adm. Direta</b>   | <b>6.141</b> | <b>1.107.845,32</b> | <b>6.027</b> | <b>1.098.955,33</b> | <b>6.053</b> | <b>1.108.390,20</b> | <b>6.045</b> | <b>1.102.101,84</b> | <b>6.050</b> | <b>1.090.578,83</b> | <b>5.921</b> | <b>1.092.071,60</b> | <b>5.988</b> | <b>1.091.554,12</b> |
| Civil                | 5.364        | 957.652,79          | 5.254        | 950.939,33          | 5.290        | 960.802,47          | 5.299        | 957.781,84          | 5.323        | 953.028,96          | 5.207        | 953.547,87          | 5.280        | 955.916,79          |
| Militar              | 777          | 150.192,53          | 773          | 148.016,00          | 763          | 147.587,73          | 746          | 144.320,00          | 727          | 137.549,87          | 714          | 138.523,73          | 708          | 135.637,33          |
| <b>Adm. Indireta</b> | <b>1.250</b> | <b>227.028,06</b>   | <b>1.213</b> | <b>221.550,92</b>   | <b>1.189</b> | <b>219.970,69</b>   | <b>1.203</b> | <b>223.119,54</b>   | <b>1.207</b> | <b>220.086,52</b>   | <b>1.200</b> | <b>220.651,22</b>   | <b>1.199</b> | <b>219.093,55</b>   |
| <b>Total Geral</b>   | <b>7.391</b> | <b>1.334.873,38</b> | <b>7.240</b> | <b>1.320.506,25</b> | <b>7.242</b> | <b>1.328.360,89</b> | <b>7.248</b> | <b>1.325.221,38</b> | <b>7.257</b> | <b>1.310.665,35</b> | <b>7.121</b> | <b>1.312.722,82</b> | <b>7.187</b> | <b>1.310.647,67</b> |

Em R\$ 1,00

| Especificação        | out/15       |                     | nov/15       |                     | dez/15       |                     | jan/16       |                     | fev/16       |                     | mar/16       |                     | abr/16       |                     |
|----------------------|--------------|---------------------|--------------|---------------------|--------------|---------------------|--------------|---------------------|--------------|---------------------|--------------|---------------------|--------------|---------------------|
|                      | Nº Serv.     | Valor               | Nº Serv.     | Valor               | Nº Serv.     | Valor               | Nº Serv.     | Valor               | Nº Serv.     | Valor               | Nº Serv.     | Valor               | Nº Serv.     | Valor               |
| <b>Adm. Direta</b>   | <b>5.989</b> | <b>1.095.612,32</b> | <b>6.006</b> | <b>1.163.065,88</b> | <b>5.984</b> | <b>1.518.791,20</b> | <b>6.014</b> | <b>1.206.354,26</b> | <b>6.037</b> | <b>1.214.355,35</b> | <b>5.980</b> | <b>1.202.841,55</b> | <b>5.974</b> | <b>1.290.396,78</b> |
| Civil                | 5.295        | 962.427,25          | 5.334        | 1.038.371,58        | 5.324        | 1.395.804,40        | 5.356        | 1.101.756,31        | 5.387        | 1.093.986,01        | 5.336        | 1.080.034,61        | 5.363        | 1.198.539,42        |
| Militar              | 694          | 133.185,07          | 672          | 124.694,30          | 660          | 122.986,80          | 658          | 104.597,95          | 650          | 120.369,34          | 644          | 122.806,94          | 611          | 91.857,36           |
| <b>Adm. Indireta</b> | <b>1.213</b> | <b>217.977,47</b>   | <b>1.204</b> | <b>217.245,37</b>   | <b>1.190</b> | <b>253.179,43</b>   | <b>1.217</b> | <b>219.670,04</b>   | <b>1.194</b> | <b>220.172,94</b>   | <b>1.191</b> | <b>216.569,91</b>   | <b>1.178</b> | <b>216.711,83</b>   |
| <b>Total Geral</b>   | <b>7.202</b> | <b>1.313.589,79</b> | <b>7.210</b> | <b>1.380.311,25</b> | <b>7.174</b> | <b>1.771.970,63</b> | <b>7.231</b> | <b>1.426.024,30</b> | <b>7.231</b> | <b>1.434.528,29</b> | <b>7.171</b> | <b>1.419.411,46</b> | <b>7.152</b> | <b>1.507.108,61</b> |

Fonte: Relatórios SIARHES - Administração Direta e Autarquias (inclui pagamentos retroativos).



**DEMONSTRATIVO DO QUANTITATIVO E DOS GASTOS COM ESTAGIÁRIOS - ADM. DIRETA**

Em R\$ 1,00

| Órgãos                 | mar/2015     |                     | abr/2015     |                     | mai/2015     |                     | jun/2015     |                     | jul/2015     |                     | ago/2015     |                     | set/2015     |                     |
|------------------------|--------------|---------------------|--------------|---------------------|--------------|---------------------|--------------|---------------------|--------------|---------------------|--------------|---------------------|--------------|---------------------|
|                        | Quant.       | Valor               | Quant.       | Valor               | Quant.       | Valor               | Quant.       | Valor               | Quant.       | Valor               | Quant.       | Valor               | Quant.       | Valor               |
| SECONT                 | 14           | 7.986,02            | 15           | 8.689,55            | 15           | 8.556,45            | 14           | 7.434,60            | 13           | 6.845,16            | 11           | 6.046,56            | 9            | 4.791,61            |
| Casa Civil             | 9            | 4.981,76            | 9            | 5.133,87            | 9            | 5.133,87            | 8            | 4.563,44            | 10           | 5.970,50            | 9            | 5.133,87            | 10           | 6.122,62            |
| Casa Militar           | 9            | 5.133,87            | 9            | 5.133,87            | 9            | 5.133,87            | 9            | 5.133,87            | 8            | 4.563,44            | 8            | 4.563,44            | 8            | 4.563,44            |
| PGE                    | 87           | 48.201,34           | 91           | 51.947,16           | 95           | 52.118,28           | 101          | 54.495,09           | 98           | 53.696,47           | 96           | 52.745,82           | 94           | 52.213,35           |
| SEAG                   | 17           | 9.697,31            | 15           | 8.556,45            | 18           | 11.351,56           | 17           | 9.697,31            | 16           | 9.126,88            | 17           | 10.191,68           | 15           | 8.556,45            |
| SEAMA                  | 2            | 1.140,86            | 1            | 570,43              | 1            | 570,43              | 1            | 570,43              | 1            | 570,43              | 1            | 570,43              | 2            | 1.140,86            |
| SECULT                 | 61           | 32.723,67           | 53           | 30.137,72           | 57           | 31.316,59           | 56           | 31.868,02           | 48           | 27.019,37           | 46           | 23.824,96           | 45           | 25.193,98           |
| SEGER                  | 52           | 28.806,73           | 54           | 30.099,69           | 57           | 32.210,29           | 60           | 33.560,30           | 55           | 30.213,77           | 52           | 27.951,08           | 50           | 29.148,97           |
| SECOM                  | 8            | 4.563,44            | 9            | 5.038,80            | 9            | 5.133,87            | 10           | 5.476,13            | 10           | 5.590,21            | 10           | 5.190,92            | 10           | 5.438,10            |
| SEDU                   | 925          | 639.075,25          | 885          | 524.071,57          | 858          | 487.327,49          | 848          | 483.317,50          | 839          | 485.209,33          | 732          | 407.526,22          | 765          | 429.795,35          |
| SEDURB                 | 11           | 6.304,30            | 11           | 6.304,30            | 11           | 6.304,30            | 12           | 6.874,73            | 13           | 7.445,16            | 14           | 7.996,58            | 15           | 9.137,44            |
| SEFAZ                  | 106          | 58.164,84           | 94           | 52.232,37           | 92           | 51.833,07           | 90           | 51.110,53           | 84           | 46.509,05           | 84           | 47.916,12           | 83           | 46.680,19           |
| SEG                    | 24           | 13.690,32           | 29           | 18.291,81           | 29           | 16.542,47           | 28           | 15.972,04           | 25           | 14.260,75           | 25           | 14.488,92           | 25           | 14.260,75           |
| SEJUS                  | 124          | 69.459,36           | 122          | 69.478,37           | 124          | 69.307,26           | 128          | 74.460,13           | 126          | 72.558,70           | 123          | 69.457,43           | 132          | 76.684,78           |
| SEP                    | 20           | 10.743,09           | 18           | 10.134,64           | 17           | 9.697,31            | 17           | 9.697,31            | 17           | 9.849,42            | 18           | 9.488,16            | 16           | 9.126,88            |
| SETADES                | 52           | 28.483,47           | 48           | 27.380,64           | 48           | 27.152,47           | 46           | 25.213,01           | 40           | 22.512,97           | 39           | 21.771,42           | 35           | 19.965,05           |
| SEDES                  | 12           | 6.065,57            | 11           | 6.578,96            | 14           | 6.978,26            | 12           | 6.769,10            | 13           | 7.073,33            | 14           | 7.871,93            | 16           | 8.974,77            |
| SETUR                  | 13           | 7.415,59            | 13           | 7.415,59            | 13           | 6.864,17            | 13           | 7.282,49            | 12           | 6.559,94            | 11           | 5.476,13            | 8            | 4.069,07            |
| SETOP                  | 9            | 4.620,48            | 8            | 4.563,44            | 8            | 4.240,19            | 8            | 4.430,34            | 8            | 4.563,44            | 10           | 6.426,84            | 10           | 5.704,30            |
| SECTIT                 | 12           | 6.693,05            | 13           | 7.415,59            | 14           | 8.252,22            | 14           | 7.434,60            | 12           | 6.845,16            | 12           | 6.845,16            | 13           | 6.978,27            |
| SESA                   | 197          | 229.506,34          | 197          | 236.495,60          | 194          | 229.613,88          | 194          | 229.176,57          | 184          | 222.198,30          | 186          | 222.542,66          | 187          | 227.693,45          |
| SESP                   | 35           | 19.337,59           | 35           | 19.965,05           | 34           | 19.394,62           | 35           | 20.079,14           | 35           | 20.402,38           | 35           | 19.413,63           | 40           | 23.816,51           |
| SESPORT                | 204          | 113.097,25          | 100          | 48.106,23           | 74           | 40.747,72           | 70           | 38.960,37           | 67           | 36.773,71           | 62           | 34.910,32           | 62           | 34.130,73           |
| APE                    | 13           | 7.415,59            | 12           | 6.845,16            | 12           | 6.845,16            | 12           | 6.312,76            | 10           | 5.704,30            | 9            | 5.133,87            | 7            | 3.993,01            |
| Defensoria Pública     | 475          | 282.473,46          | 482          | 290.353,87          | 482          | 284.553,87          | 456          | 274.479,51          | 454          | 269.232,15          | 446          | 272.919,34          | 440          | 265.312,15          |
| Polícia Civil          | 192          | 108.324,64          | 185          | 104.883,06          | 181          | 101.935,83          | 173          | 95.394,92           | 154          | 87.503,96           | 154          | 86.724,38           | 156          | 86.914,50           |
| Polícia Militar - HPM  | 17           | 18.462,00           | 15           | 16.290,00           | 17           | 20.634,00           | 25           | 28.254,00           | 17           | 20.094,00           | 17           | 20.094,00           | 17           | 20.094,00           |
| Polícia Militar        | 207          | 117.679,71          | 194          | 109.104,24          | 186          | 103.894,30          | 181          | 100.661,89          | 169          | 95.851,25           | 162          | 90.451,19           | 155          | 87.618,04           |
| CBMES                  | 41           | 21.790,42           | 42           | 24.889,77           | 43           | 24.376,37           | 41           | 23.387,63           | 39           | 22.246,77           | 38           | 21.010,84           | 37           | 21.296,05           |
| Vice-Governadoria      | 3            | 1.711,29            | 3            | 1.711,29            | 3            | 1.711,29            | 3            | 1.711,29            | 3            | 1.711,29            | 3            | 1.711,29            | 3            | 1.711,29            |
| <b>TOTAL DA DIRETA</b> | <b>2.951</b> | <b>1.913.748,61</b> | <b>2.773</b> | <b>1.737.819,09</b> | <b>2.724</b> | <b>1.679.731,46</b> | <b>2.682</b> | <b>1.663.776,05</b> | <b>2.580</b> | <b>1.608.701,59</b> | <b>2.444</b> | <b>1.516.395,19</b> | <b>2.465</b> | <b>1.541.125,96</b> |

Em R\$ 1,00

| Órgãos                 | out/2015     |                     | nov/2015     |                     | dez/2015     |                     | jan/2016     |                     | fev/2016     |                     | mar/2016     |                     | abr/2016     |                     |
|------------------------|--------------|---------------------|--------------|---------------------|--------------|---------------------|--------------|---------------------|--------------|---------------------|--------------|---------------------|--------------|---------------------|
|                        | Quant.       | Valor               | Quant.       | Valor               | Quant.       | Valor               | Quant.       | Valor               | Quant.       | Valor               | Quant.       | Valor               | Quant.       | Valor               |
| SECONT                 | 10           | 5.571,20            | 12           | 6.712,06            | 12           | 6.693,05            | 14           | 8.556,46            | 13           | 7.054,32            | 13           | 7.795,88            | 15           | 8.822,65            |
| Casa Civil             | 10           | 5.704,30            | 11           | 6.388,82            | 11           | 5.095,83            | 5            | 2.852,15            | 8            | 4.563,44            | 10           | 6.483,89            | 10           | 5.704,30            |
| Casa Militar           | 8            | 4.563,44            | 8            | 4.563,44            | 8            | 4.316,25            | 1            | 570,43              | 1            | 570,43              | 6            | 3.194,40            | 6            | 3.422,58            |
| PGE                    | 96           | 54.894,38           | 104          | 58.145,83           | 97           | 53.696,47           | 81           | 42.763,22           | 88           | 48.543,59           | 92           | 51.852,08           | 95           | 53.430,27           |
| SEAG                   | 15           | 8.556,45            | 15           | 8.556,45            | 15           | 7.757,85            | 5            | 2.852,15            | 6            | 3.080,32            | 6            | 3.251,45            | 9            | 5.970,50            |
| SEAMA                  | 2            | 1.140,86            | 2            | 1.140,86            | 3            | 1.900,86            | 4            | 2.615,52            | 6            | 3.452,15            | 6            | 3.452,15            | 6            | 3.033,83            |
| SECULT                 | 58           | 35.423,67           | 61           | 34.872,29           | 61           | 32.989,86           | 48           | 27.152,47           | 48           | 27.951,07           | 49           | 27.456,70           | 53           | 29.415,20           |
| SEGER                  | 57           | 32.229,28           | 56           | 31.202,52           | 51           | 28.217,27           | 39           | 23.159,46           | 43           | 22.455,92           | 47           | 27.856,01           | 55           | 34.910,32           |
| SECOM                  | 11           | 5.989,52            | 9            | 5.133,87            | 9            | 5.133,87            | 10           | 5.533,17            | 11           | 6.046,56            | 10           | 4.732,72            | 10           | 6.312,76            |
| SEDU                   | 961          | 565.329,59          | 1.097        | 658.595,50          | 1.086        | 611.109,68          | 712          | 419.433,22          | 925          | 451.848,54          | 1.128        | 684.478,06          | 1.195        | 690.422,82          |
| SEDURB                 | 14           | 8.015,59            | 14           | 7.502,20            | 13           | 6.865,16            | 5            | 2.852,15            | 4            | 2.281,72            | 6            | 3.897,94            | 5            | 2.852,15            |
| SEFAZ                  | 82           | 45.463,28           | 79           | 43.732,96           | 74           | 40.291,37           | 65           | 38.256,84           | 75           | 41.108,99           | 93           | 54.894,39           | 98           | 52.384,54           |
| SEG                    | 23           | 13.119,89           | 24           | 13.462,15           | 24           | 11.389,59           | 14           | 8.252,22            | 20           | 10.332,39           | 20           | 11.438,17           | 23           | 13.472,71           |
| SEJUS                  | 129          | 73.433,34           | 126          | 70.828,39           | 126          | 71.779,10           | 107          | 61.853,62           | 117          | 66.911,45           | 122          | 71.512,90           | 122          | 67.348,76           |
| SEP                    | 18           | 10.362,81           | 20           | 11.180,44           | 18           | 9.868,44            | 9            | 4.962,74            | 9            | 5.076,83            | 14           | 9.317,03            | 15           | 8.594,48            |
| SETADES                | 41           | 22.703,11           | 42           | 22.969,32           | 42           | 24.262,30           | 32           | 18.596,02           | 32           | 17.626,29           | 35           | 19.717,87           | 34           | 18.367,85           |
| SEDES                  | 13           | 6.521,92            | 11           | 5.856,41            | 10           | 5.324,01            | 9            | 5.742,33            | 9            | 5.533,17            | 8            | 4.563,44            | 12           | 6.616,99            |
| SETUR                  | 6            | 3.612,72            | 6            | 3.422,58            | 6            | 3.422,58            | 10           | 5.209,92            | 11           | 5.476,13            | 11           | 6.445,86            | 11           | 6.274,73            |
| SETOP                  | 10           | 5.704,30            | 10           | 5.704,30            | 10           | 5.514,16            | 7            | 3.707,79            | 6            | 3.422,58            | 7            | 3.897,94            | 7            | 3.821,88            |
| SECTIT                 | 11           | 6.274,73            | 9            | 5.133,87            | 10           | 5.476,12            | 8            | 4.373,30            | 13           | 8.233,21            | 12           | 6.845,16            | 12           | 6.198,67            |
| SESA                   | 189          | 226.514,56          | 194          | 229.081,49          | 203          | 234.621,16          | 153          | 205.560,76          | 157          | 210.181,24          | 154          | 211.447,97          | 165          | 253.621,96          |
| SESP                   | 40           | 22.827,75           | 41           | 24.395,38           | 40           | 21.828,46           | 27           | 14.907,24           | 40           | 21.896,06           | 41           | 23.227,07           | 38           | 21.306,61           |
| SESPORT                | 60           | 33.788,47           | 60           | 32.533,53           | 59           | 33.978,60           | 49           | 26.639,09           | 46           | 24.680,61           | 50           | 22.999,83           | 51           | 27.913,05           |
| APE                    | 7            | 3.993,01            | 9            | 5.057,81            | 9            | 4.848,65            | 9            | 5.076,82            | 8            | 4.563,44            | 9            | 5.114,86            | 10           | 5.704,30            |
| Defensoria Pública     | 433          | 264.200,19          | 446          | 272.971,61          | 439          | 266.983,44          | 403          | 245.333,42          | 386          | 232.192,15          | 424          | 274.333,01          | 425          | 259.713,01          |
| Polícia Civil          | 156          | 90.356,10           | 167          | 94.539,26           | 164          | 90.489,20           | 108          | 64.534,64           | 112          | 61.416,32           | 113          | 66.112,84           | 145          | 89.595,62           |
| Polícia Militar-HPM    | 17           | 20.094,00           | 17           | 20.094,00           | 16           | 18.912,00           | 17           | 23.622,00           | 17           | 22.440,00           | 18           | 23.010,43           | 18           | 23.010,43           |
| Polícia Militar        | 152          | 86.676,91           | 151          | 85.754,63           | 162          | 91.401,90           | 61           | 34.092,68           | 66           | 34.739,19           | 66           | 36.032,17           | 94           | 52.783,79           |
| CBMES                  | 39           | 21.733,39           | 42           | 25.079,91           | 42           | 23.406,64           | 23           | 13.595,25           | 30           | 16.542,47           | 43           | 27.722,91           | 43           | 24.268,09           |
| Vice-Governadoria      | 3            | 1.711,29            | 1            | 570,43              | 1            | 570,43              | 1            | 741,56              | 5            | 3.346,52            | 5            | 2.852,15            | 5            | 2.852,15            |
| <b>TOTAL DA DIRETA</b> | <b>2.671</b> | <b>1.686.510,05</b> | <b>2.844</b> | <b>1.795.182,31</b> | <b>2.821</b> | <b>1.728.144,30</b> | <b>2.036</b> | <b>1.323.398,64</b> | <b>2.312</b> | <b>1.373.567,10</b> | <b>2.618</b> | <b>1.705.937,28</b> | <b>2.787</b> | <b>1.788.147,00</b> |

Fonte: Relatórios SIARHES - Administração Direta e Autarquias.

**DEMONSTRATIVO DO QUANTITATIVO E DOS GASTOS COM ESTAGIÁRIOS - AUTARQUIAS**

| Órgãos                   | mar/2015   |                   | abr/2015   |                   | mai/2015   |                   | jun/2015   |                   | jul/2015   |                   | ago/2015   |                   | set/2015   |                   |
|--------------------------|------------|-------------------|------------|-------------------|------------|-------------------|------------|-------------------|------------|-------------------|------------|-------------------|------------|-------------------|
|                          | Quant.     | Valor             | Quant.     | Valor             | Quant.     | Valor             | Quant.     | Valor             | Quant.     | Valor             | Quant.     | Valor             | Quant.     | Valor             |
| IDURB                    | 2          | 1.140,86          | 2          | 1.140,86          | 2          | 1.140,86          | 3          | 1.920,45          | 4          | 2.110,59          | 4          | 2.566,93          | 3          | 1.711,29          |
| ARSI                     | 6          | 3.422,58          | 6          | 2.890,18          | 6          | 3.745,82          | 8          | 4.411,33          | 8          | 4.563,44          | 8          | 4.563,44          | 8          | 4.563,44          |
| ADERES                   | 3          | 1.711,29          | 3          | 1.540,16          | 2          | 1.140,86          | 2          | 1.140,86          | 3          | 1.749,32          | 3          | 1.445,09          | 3          | 1.464,10          |
| AGERH                    | -          | -                 | -          | -                 | 1          | 266,20            | 2          | 1.273,96          | 2          | 1.140,86          | 2          | 1.140,86          | 3          | 1.540,16          |
| ASPE                     | 4          | 1.882,42          | 3          | 1.426,07          | 2          | 1.007,76          | 1          | 570,43            | 1          | 570,43            | 1          | 570,43            | 1          | 570,43            |
| DER                      | 24         | 11.484,65         | 19         | 10.838,17         | 20         | 10.914,23         | 19         | 10.838,17         | 18         | 10.267,74         | 18         | 10.267,74         | 18         | 10.419,85         |
| DETRAN                   | 105        | 57.342,59         | 96         | 52.599,66         | 86         | 47.104,60         | 87         | 49.937,71         | 83         | 47.573,45         | 81         | 44.397,13         | 78         | 43.998,74         |
| DIO                      | 10         | 5.704,30          | 10         | 5.704,30          | 10         | 5.704,30          | 10         | 5.571,20          | 11         | 6.445,86          | 12         | 6.578,96          | 14         | 8.233,21          |
| FAMES                    | 8          | 4.222,58          | 6          | 3.422,58          | 43         | 30.129,23         | 45         | 19.622,58         | 42         | 17.622,58         | 41         | 17.717,65         | 37         | 16.022,58         |
| FAPES                    | 15         | 8.157,15          | 15         | 8.119,12          | 15         | 9.126,87          | 18         | 9.697,32          | 20         | 10.762,10         | 21         | 10.667,04         | 17         | 9.450,12          |
| ESESP                    | 6          | 3.422,58          | 3          | 1.711,29          | 3          | 1.711,29          | 3          | 1.711,29          | 2          | 1.140,86          | 1          | 570,43            | 3          | 1.445,09          |
| IASES                    | 27         | 15.002,31         | 27         | 15.819,93         | 32         | 17.816,44         | 30         | 16.827,69         | 26         | 15.534,71         | 29         | 16.409,38         | 30         | 16.979,80         |
| IDAF                     | 23         | 12.568,48         | 20         | 11.408,60         | 22         | 12.055,09         | 21         | 12.245,23         | 21         | 11.864,95         | 20         | 11.408,60         | 21         | 11.598,74         |
| IEMA                     | 59         | 32.932,83         | 57         | 32.856,77         | 56         | 31.392,66         | 57         | 32.856,77         | 56         | 30.708,14         | 53         | 30.137,72         | 56         | 30.623,90         |
| INCAPER                  | 19         | 10.476,90         | 16         | 8.575,46          | 17         | 9.499,96          | 16         | 9.126,88          | 13         | 7.415,59          | 15         | 7.967,01          | 16         | 9.126,88          |
| IOPES                    | 17         | 9.697,31          | 17         | 9.697,31          | 17         | 9.697,31          | 17         | 9.697,31          | 14         | 7.986,02          | 16         | 8.727,58          | 17         | 9.849,42          |
| IPAJM                    | 26         | 14.165,68         | 34         | 20.041,10         | 35         | 19.698,85         | 33         | 18.824,19         | 31         | 16.961,65         | 27         | 15.173,44         | 26         | 14.831,18         |
| IJSN                     | 20         | 11.294,51         | 19         | 10.838,17         | 19         | 10.762,11         | 18         | 10.267,74         | 18         | 10.267,74         | 16         | 7.757,85          | 12         | 6.350,79          |
| IPEM                     | 6          | 3.061,31          | 5          | 2.852,15          | 6          | 3.118,35          | 5          | 2.414,82          | 4          | 2.281,72          | 5          | 2.566,93          | 5          | 2.852,15          |
| PROCON                   | 17         | 8.936,74          | 16         | 8.423,36          | 15         | 8.366,31          | 17         | 9.126,88          | 16         | 9.126,88          | 18         | 9.240,97          | 16         | 9.126,88          |
| PRODEST                  | 27         | 14.774,13         | 25         | 14.260,75         | 25         | 13.994,55         | 25         | 13.462,14         | 19         | 9.811,39          | 18         | 9.546,31          | 19         | 10.667,04         |
| JUCEES                   | 32         | 16.010,07         | 25         | 14.260,75         | 26         | 14.888,22         | 24         | 12.758,62         | 22         | 12.549,46         | 22         | 12.131,15         | 21         | 11.047,33         |
| RTV-ES                   | 31         | 17.322,06         | 28         | 15.972,04         | 27         | 15.401,61         | 27         | 15.401,61         | 22         | 12.549,46         | 23         | 13.005,80         | 24         | 12.929,75         |
| SUPPIN                   | 6          | 3.422,58          | 6          | 3.004,26          | 5          | 2.852,15          | 6          | 3.498,64          | 4          | 2.281,72          | 4          | 2.281,72          | 6          | 2.909,19          |
| <b>TOTAL DA INDIRETA</b> | <b>493</b> | <b>268.155,91</b> | <b>458</b> | <b>257.403,04</b> | <b>492</b> | <b>281.535,63</b> | <b>494</b> | <b>273.203,82</b> | <b>460</b> | <b>253.286,66</b> | <b>458</b> | <b>246.840,16</b> | <b>454</b> | <b>248.312,06</b> |

| Órgãos                   | out/2015   |                   | nov/2015   |                   | dez/2015   |                   | jan/2016   |                   | fev/2016   |                   | mar/2016   |                   | abr/2016   |                   |
|--------------------------|------------|-------------------|------------|-------------------|------------|-------------------|------------|-------------------|------------|-------------------|------------|-------------------|------------|-------------------|
|                          | Quant.     | Valor             | Quant.     | Valor             | Quant.     | Valor             | Quant.     | Valor             | Quant.     | Valor             | Quant.     | Valor             | Quant.     | Valor             |
| IDURB                    | 3          | 1.521,15          | 2          | 1.140,86          | 2          | 1.140,86          | 4          | 3.460,60          | 7          | 3.042,29          | 7          | 3.916,95          | 9          | 5.552,19          |
| ARSI                     | 8          | 4.563,44          | 8          | 4.563,44          | 8          | 4.012,02          | 7          | 3.213,42          | 5          | 2.319,75          | 5          | 3.023,28          | 5          | 2.852,15          |
| ADERES                   | 4          | 2.224,68          | 5          | 2.566,93          | 5          | 2.852,15          | 2          | 1.140,86          | 5          | 2.966,24          | 5          | 2.966,24          | 5          | 2.700,04          |
| AGERH                    | 3          | 1.711,29          | 4          | 1.692,28          | 3          | 1.920,45          | 3          | 1.711,29          | 3          | 1.825,38          | 4          | 2.414,82          | 8          | 5.495,15          |
| ASPE                     | 1          | 570,43            | 2          | 874,66            | 1          | 570,43            | 2          | 1.483,12          | 2          | 1.140,86          | 2          | 1.140,86          | 3          | 1.768,33          |
| DER                      | 20         | 11.769,87         | 23         | 14.165,67         | 22         | 12.606,51         | 14         | 7.852,92          | 11         | 6.274,73          | 19         | 13.157,92         | 23         | 11.622,91         |
| DETRAN                   | 77         | 44.112,84         | 80         | 46.939,51         | 81         | 42.687,17         | 55         | 33.357,21         | 62         | 36.792,75         | 68         | 38.319,42         | 74         | 42.668,18         |
| DIO                      | 14         | 7.986,02          | 14         | 7.986,02          | 14         | 6.959,24          | 6          | 3.422,58          | 5          | 2.852,15          | 12         | 6.693,05          | 12         | 6.845,16          |
| FAMES                    | 45         | 21.992,95         | 40         | 16.622,58         | 43         | 18.775,39         | 6          | 3.422,58          | 6          | 3.156,38          | 8          | 4.412,15          | 35         | 12.704,22         |
| FAPES                    | 18         | 10.705,06         | 23         | 12.948,76         | 21         | 11.921,99         | 19         | 10.819,15         | 18         | 9.887,45          | 20         | 10.134,64         | 21         | 11.941,01         |
| ESESP                    | 5          | 2.700,04          | 6          | 3.213,42          | 6          | 3.422,58          | 6          | 3.422,58          | 6          | 3.042,29          | 5          | 2.852,15          | 6          | 3.137,37          |
| IASES                    | 32         | 19.014,32         | 34         | 18.653,06         | 32         | 17.417,12         | 28         | 15.591,76         | 24         | 13.310,03         | 34         | 21.600,27         | 34         | 19.071,38         |
| IDAF                     | 20         | 11.408,60         | 21         | 11.826,91         | 21         | 12.264,24         | 15         | 8.556,45          | 14         | 7.852,92          | 14         | 7.415,59          | 15         | 7.928,98          |
| IEMA                     | 56         | 31.525,76         | 55         | 30.879,28         | 53         | 29.187,00         | 29         | 16.770,64         | 31         | 17.017,83         | 39         | 24.547,51         | 42         | 25.764,43         |
| INCAPER                  | 17         | 9.697,31          | 19         | 11.655,78         | 19         | 10.838,17         | 15         | 8.556,45          | 16         | 10.039,57         | 18         | 10.267,74         | 17         | 10.267,74         |
| IOPES                    | 17         | 9.107,87          | 15         | 8.556,45          | 15         | 8.556,45          | 10         | 4.335,26          | 7          | 3.612,72          | 10         | 6.331,78          | 16         | 10.172,66         |
| IPAJM                    | 32         | 18.367,84         | 38         | 21.828,47         | 38         | 20.991,80         | 29         | 17.873,47         | 35         | 18.729,13         | 37         | 21.752,40         | 39         | 22.589,03         |
| IJSN                     | 12         | 6.426,84          | 17         | 9.887,45          | 14         | 7.320,51          | 11         | 6.274,73          | 16         | 8.689,55          | 18         | 10.743,10         | 18         | 10.267,74         |
| IPEM                     | 5          | 2.395,81          | 4          | 2.281,72          | 4          | 2.281,72          | -          | -                 | -          | -                 | -          | -                 | -          | -                 |
| PROCON                   | 17         | 9.583,22          | 17         | 9.545,20          | 21         | 12.834,66         | 18         | 9.887,45          | 18         | 9.754,35          | 21         | 11.560,71         | 20         | 11.085,36         |
| PRODEST                  | 24         | 12.815,66         | 21         | 11.979,03         | 21         | 10.800,14         | 20         | 11.693,81         | 24         | 13.253,00         | 23         | 13.043,84         | 22         | 12.473,40         |
| JUCEES                   | 23         | 11.750,86         | 20         | 11.370,57         | 21         | 11.913,45         | 22         | 12.568,38         | 20         | 11.408,60         | 19         | 10.686,06         | 21         | 11.636,78         |
| RTV-ES                   | 26         | 14.450,89         | 26         | 14.526,95         | 25         | 14.260,75         | 25         | 15.040,33         | 23         | 12.986,79         | 19         | 10.324,78         | 20         | 11.598,75         |
| SUPPIN                   | 6          | 2.928,21          | 5          | 2.509,89          | 5          | 3.118,35          | 6          | 3.764,84          | 6          | 3.289,48          | 5          | 2.852,15          | 5          | 2.852,15          |
| <b>TOTAL DA INDIRETA</b> | <b>485</b> | <b>269.330,96</b> | <b>499</b> | <b>278.214,89</b> | <b>495</b> | <b>268.653,15</b> | <b>352</b> | <b>204.219,88</b> | <b>361</b> | <b>201.418,86</b> | <b>412</b> | <b>240.157,41</b> | <b>470</b> | <b>262.995,11</b> |

Fonte: Relatórios SIARHES - Administração Direta e Autarquias.

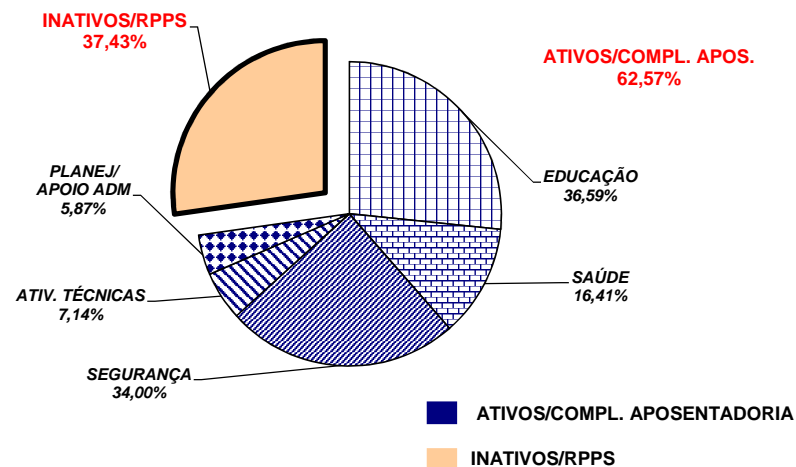
|                    | mar/15       |                     | abr/15       |                     | mai/15       |                     | jun/15       |                     | jul/15       |                     | ago/15       |                     | set/15       |                     |
|--------------------|--------------|---------------------|--------------|---------------------|--------------|---------------------|--------------|---------------------|--------------|---------------------|--------------|---------------------|--------------|---------------------|
| <b>TOTAL GERAL</b> | <b>3.444</b> | <b>2.181.904,52</b> | <b>3.231</b> | <b>1.995.222,13</b> | <b>3.216</b> | <b>1.961.267,09</b> | <b>3.176</b> | <b>1.936.979,87</b> | <b>3.040</b> | <b>1.861.988,25</b> | <b>2.902</b> | <b>1.763.235,35</b> | <b>2.919</b> | <b>1.789.438,02</b> |
|                    | out/15       |                     | nov/15       |                     | dez/15       |                     | jan/16       |                     | fev/16       |                     | mar/16       |                     | abr/16       |                     |
| <b>TOTAL GERAL</b> | <b>3.156</b> | <b>1.955.841,01</b> | <b>3.343</b> | <b>2.073.397,20</b> | <b>3.316</b> | <b>1.996.797,45</b> | <b>2.388</b> | <b>1.527.618,52</b> | <b>2.673</b> | <b>1.574.985,96</b> | <b>3.030</b> | <b>1.946.094,69</b> | <b>3.257</b> | <b>2.051.142,11</b> |

**DEMONSTRATIVO DO QUANTITATIVO E DA DISTRIBUIÇÃO DA FOLHA DE PAGAMENTO COM PESSOAL DO PODER EXECUTIVO  
NAS ÁREAS DE EDUCAÇÃO, SAÚDE, SEGURANÇA PÚBLICA E OUTROS  
ABRIL/2016**

**Demonstrativo do Número de Servidores**

| ESPECIFICAÇÃO                          | DADOS MÊS<br>ABRIL/16 | %             | MÉDIA MENSAL<br>MAI/15 A ABR/16 | %             |
|--|-----------------------|---------------|---------------------------------|---------------|
| <b>1 - ATIVOS/COMPL. APOSENTADORIA</b> | <b>57.322</b>         | <b>62,04</b>  | <b>57.410</b>                   | <b>62,57</b>  |
| EDUCAÇÃO (1)                           | 21.578                | 37,64         | 21.004                          | 36,59         |
| SAÚDE (2)                              | 9.228                 | 16,10         | 9.419                           | 16,41         |
| SEGURANÇA (3)                          | 19.109                | 33,34         | 19.522                          | 34,00         |
| OUTROS ATIV. TÉCNICAS (4)              | 4.050                 | 7,07          | 4.097                           | 7,14          |
| OUTROS PLANEJ./APOIO ADM. (5)          | 3.357                 | 5,86          | 3.368                           | 5,87          |
| <b>2 - INATIVOS/RPPS</b>               | <b>35.070</b>         | <b>37,96</b>  | <b>34.340</b>                   | <b>37,43</b>  |
| <b>TOTAL</b>                           | <b>92.392</b>         | <b>100,00</b> | <b>91.750</b>                   | <b>100,00</b> |

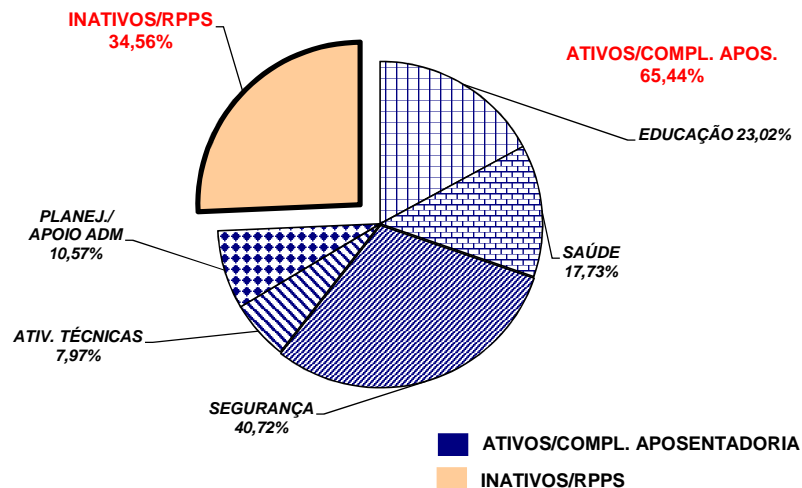
Fonte: Relatórios SIARHES - Administração Direta e Autarquias.



**Demonstrativo dos Gastos**

| ESPECIFICAÇÃO                          | DADOS MÊS<br>ABRIL/16 | %             | MÉDIA MENSAL<br>MAI/15 A ABR/16 | %             |
|--|-----------------------|---------------|---------------------------------|---------------|
| <b>1 - ATIVOS/COMPL. APOSENTADORIA</b> | <b>286.347,53</b>     | <b>64,24</b>  | <b>294.441,35</b>               | <b>65,44</b>  |
| EDUCAÇÃO (1)                           | 65.203,59             | 22,77         | 67.769,54                       | 23,02         |
| SAÚDE (2)                              | 49.926,42             | 17,44         | 52.195,72                       | 17,73         |
| SEGURANÇA (3)                          | 117.673,55            | 41,09         | 119.891,69                      | 40,72         |
| OUTROS ATIV. TÉCNICAS (4)              | 23.324,70             | 8,15          | 23.458,66                       | 7,97          |
| OUTROS PLANEJ./APOIO ADM. (5)          | 30.219,26             | 10,55         | 31.125,74                       | 10,57         |
| <b>2 - INATIVOS/RPPS</b>               | <b>159.393,15</b>     | <b>35,76</b>  | <b>155.481,96</b>               | <b>34,56</b>  |
| <b>TOTAL</b>                           | <b>445.740,68</b>     | <b>100,00</b> | <b>449.923,31</b>               | <b>100,00</b> |

Fonte: Relatórios SIARHES - Administração Direta e Autarquias.



**Notas:**

(1) - Inclui SEDU CLT/Estatutário/DTA e DTM.

(2) - Inclui SESA - Efetivos, Comissionados e Contratados Temporários

(3) - Inclui PM/PC - Administrativos e Policiais; CBMES; HPM, SESP; SEJUS e IASES

(4) - Inclui SEAG; SEAMA; SECULT; SETADES; SEDES;SETUR; SEDURB; SETOP; SESPORT; ADERES; AGERH; DER/ES; FAMES; ESESP; IEMA; IDAF; INCAPER, IOPES, DETRAN, IDURB e ARSI.

(5) - Inclui SECONT; APE; ASPE; SEG; Casa Civil; Vice Governadoria; Casa Militar; SECTIT; Defensoria Pública; PGE; SEP; SEGER; Previdência Complementar; Pensões Especiais; SECOM; SEFAZ; FAPES; IJSN; RTV-ES; DIO; IPAJM; PROCON; PRODEST; IPREM; JUCEES e SUPPIN



**DEMONSTRATIVO DA CONTRIBUIÇÃO PATRONAL E DOS SERVIDORES, DO  
PODER EXECUTIVO, PARA O REGIME PRÓPRIO DE PREVIDÊNCIA SOCIAL - RPPS**

Em R\$ 1,00

| ESPECIFICAÇÃO                  | MESES                |                      |                      |                      |                      |                      |                      |
|--------------------------------|----------------------|----------------------|----------------------|----------------------|----------------------|----------------------|----------------------|
|                                | MARÇO/2015           | ABRIL/2015           | MAIO/2015            | JUNHO/2015           | JULHO/2015           | AGOSTO/2015          | SETEMBRO/2015        |
| <b>FF/Fundo Financeiro</b>     | <b>34.804.935,75</b> | <b>34.960.905,25</b> | <b>35.244.797,04</b> | <b>35.719.199,35</b> | <b>34.676.849,71</b> | <b>35.013.794,98</b> | <b>34.619.378,77</b> |
| Contribuição Servidores        | 13.574.342,37        | 13.675.254,05        | 13.732.494,32        | 14.028.403,21        | 13.654.530,18        | 13.769.096,59        | 13.686.809,82        |
| Contribuição Patronal          | 21.230.593,38        | 21.285.651,20        | 21.512.302,72        | 21.690.796,14        | 21.022.319,53        | 21.244.698,39        | 20.932.568,95        |
| <b>FP/Fundo Previdenciário</b> | <b>19.522.730,97</b> | <b>19.616.908,36</b> | <b>19.576.748,80</b> | <b>19.954.268,16</b> | <b>20.072.004,14</b> | <b>20.191.713,15</b> | <b>20.096.368,18</b> |
| Contribuição Servidores        | 6.508.840,79         | 6.535.953,46         | 6.524.978,38         | 6.652.870,50         | 6.705.648,50         | 6.732.842,11         | 6.700.239,06         |
| Contribuição Patronal          | 13.013.890,18        | 13.080.954,90        | 13.051.770,42        | 13.301.397,66        | 13.366.355,64        | 13.458.871,04        | 13.396.129,12        |
| <b>Total</b>                   | <b>54.327.666,72</b> | <b>54.577.813,61</b> | <b>54.821.545,84</b> | <b>55.673.467,51</b> | <b>54.748.853,85</b> | <b>55.205.508,13</b> | <b>54.715.746,95</b> |

| ESPECIFICAÇÃO                  | MESES                |                      |                      |                      |                      |                      |                      |
|--------------------------------|----------------------|----------------------|----------------------|----------------------|----------------------|----------------------|----------------------|
|                                | OUTUBRO/2015         | NOVEMBRO/2015        | DEZEMBRO/2015        | JANEIRO/2016         | FEVEREIRO/2016       | MARÇO/2016           | ABRIL/2016           |
| <b>FF/Fundo Financeiro</b>     | <b>34.030.364,68</b> | <b>34.206.556,92</b> | <b>33.947.630,53</b> | <b>35.871.304,87</b> | <b>32.698.984,28</b> | <b>32.894.606,05</b> | <b>32.050.165,03</b> |
| Contribuição Servidores        | 13.513.530,95        | 13.590.581,62        | 13.538.807,70        | 14.104.498,80        | 12.574.841,95        | 12.952.528,94        | 12.701.088,85        |
| Contribuição Patronal          | 20.516.833,73        | 20.615.975,30        | 20.408.822,83        | 21.766.806,07        | 20.124.142,33        | 19.942.077,11        | 19.349.076,18        |
| <b>FP/Fundo Previdenciário</b> | <b>19.979.752,11</b> | <b>20.839.921,83</b> | <b>21.756.113,61</b> | <b>21.553.036,71</b> | <b>21.325.732,16</b> | <b>21.451.696,68</b> | <b>21.471.366,83</b> |
| Contribuição Servidores        | 6.660.462,99         | 6.947.210,02         | 7.250.260,86         | 7.185.235,39         | 7.109.458,66         | 7.152.480,60         | 7.158.163,33         |
| Contribuição Patronal          | 13.319.289,12        | 13.892.711,81        | 14.505.852,75        | 14.367.801,32        | 14.216.273,50        | 14.299.216,08        | 14.313.203,50        |
| <b>Total</b>                   | <b>54.010.116,79</b> | <b>55.046.478,75</b> | <b>55.703.744,14</b> | <b>57.424.341,58</b> | <b>54.024.716,44</b> | <b>54.346.302,73</b> | <b>53.521.531,86</b> |

Fonte: Relatórios SIARHES - PRO2722R da Administração Direta e Autarquias.

Obs.: A partir de jan/10, com a edição da L.C. nº 539/2009, deixou de ser devida a parcela de IPAJM patronal dos aposentados e pensionistas.

**DEMONSTRATIVO DA CONTRIBUIÇÃO PATRONAL E DOS SERVIDORES, DO  
PODER EXECUTIVO, PARA O INSTITUTO NACIONAL DO SEGURO SOCIAL - INSS**

Em R\$ 1,00

| ESPECIFICAÇÃO                         | MESES                |                      |                      |                      |                      |                      |                      |
|---------------------------------------|----------------------|----------------------|----------------------|----------------------|----------------------|----------------------|----------------------|
|                                       | MARÇO/2015           | ABRIL/2015           | MAIO/2015            | JUNHO/2015           | JULHO/2015           | AGOSTO/2015          | SETEMBRO/2015        |
| <b>INSS - Contribuição Servidores</b> | <b>7.105.399,99</b>  | <b>5.364.403,72</b>  | <b>5.414.606,84</b>  | <b>5.397.731,29</b>  | <b>6.893.622,52</b>  | <b>5.477.518,68</b>  | <b>5.377.887,64</b>  |
| <b>INSS - Contribuição Patronal</b>   | <b>15.582.081,86</b> | <b>11.491.816,67</b> | <b>11.745.333,23</b> | <b>11.628.213,34</b> | <b>14.997.753,65</b> | <b>11.716.880,95</b> | <b>11.570.537,57</b> |
| <b>Total</b>                          | <b>22.687.481,85</b> | <b>16.856.220,39</b> | <b>17.159.940,07</b> | <b>17.025.944,63</b> | <b>21.891.376,17</b> | <b>17.194.399,63</b> | <b>16.948.425,21</b> |

| ESPECIFICAÇÃO                         | MESES                |                      |                      |                     |                      |                      |                      |
|---------------------------------------|----------------------|----------------------|----------------------|---------------------|----------------------|----------------------|----------------------|
|                                       | OUTUBRO/2015         | NOVEMBRO/2015        | DEZEMBRO/2015        | JANEIRO/2016        | FEVEREIRO/2016       | MARÇO/2016           | ABRIL/2016 (1)       |
| <b>INSS - Contribuição Servidores</b> | <b>5.346.841,68</b>  | <b>5.368.962,14</b>  | <b>7.984.079,39</b>  | <b>2.796.523,73</b> | <b>3.973.644,85</b>  | <b>712.759,79</b>    | <b>5.196.763,06</b>  |
| <b>INSS - Contribuição Patronal</b>   | <b>11.522.613,95</b> | <b>11.714.198,14</b> | <b>18.073.559,92</b> | <b>6.073.490,34</b> | <b>7.896.971,79</b>  | <b>10.326.659,72</b> | <b>10.961.155,98</b> |
| <b>Total</b>                          | <b>16.869.455,63</b> | <b>17.083.160,28</b> | <b>26.057.639,31</b> | <b>8.870.014,07</b> | <b>11.870.616,64</b> | <b>11.039.419,51</b> | <b>16.157.919,04</b> |

Fonte: Relatórios SIARHES - PRO0546R da Administração Direta e Autarquias.

**Nota:**

(1) Nestes valores não estão deduzidos os montantes de INSS em reposição ao recolhimento a maior das contribuições previdenciárias da SEDU, decorrentes da mudança da alíquota RAT (risco ambiental do trabalho), que passou de 2% para 1%. Valor a compensar de aproximadamente 7,5 milhões.

Obs.: Da contribuição patronal estão deduzidos os valores dos benefícios previdenciários de Salário Família e Salário Maternidade.